

股票代碼：3218



大學光學科技股份有限公司

UNIVERSAL VISION BIOTECHNOLOGY CO., LTD.

一〇八年度
年 報

本年報揭示於

<http://mops.twse.com.tw>

<http://www.eyecenter.com.tw>

刊印日期：中華民國一〇九年五月八日

一、發言人、代理發言人姓名、職稱、聯絡電話及電子郵件信箱

職別	姓名	職稱	電話	電子郵件信箱
發言人	劉俊杰	處長	(02)2655-8000#210	jay.liu2@eyecenter.com.tw
代理發言人	張育祺	處長	(02)2655-8000#500	yuchi.chang@eyecenter.com.tw

二、公司地址及電話

地址：台北市南港區園區街3-1號4樓（南港軟體園區G棟）

電話：(02) 2655-8000

三、股票過戶機構之名稱、地址、網址及電話

名稱：福邦證券股份有限公司股務代理部

地址：台北市中正區忠孝西路1段6號6樓

網址：<http://www.gfortune.com.tw>

電話：(02) 2371-1658

四、最近年度財務報告簽證會計師姓名、事務所名稱、地址、網址及電話

會計師：郭乃華會計師、池瑞全會計師

名稱：勤業眾信聯合會計師事務所

地址：台北市信義區松仁路100號20樓

網址：<http://www.deloitte.com.tw>

電話：(02)2725-9988

五、海外有價證券掛牌買賣交易場所及查詢該海外有價證券資訊方式：無

六、公司網址：<http://www.eyecenter.com.tw>

目 錄

壹、致股東報告書.....	1
貳、公司簡介	
一、設立日期.....	4
二、公司沿革.....	4
參、公司治理報告	
一、組織系統.....	7
二、董事、監察人、總經理、副總經理、協理、各部門及分支機構主管資料.....	9
三、最近年度給付董事、監察人、總經理及副總經理之酬金.....	14
四、公司治理運作情形.....	19
五、會計師公費資訊.....	43
六、更換會計師資訊.....	43
七、公司之董事長、總經理、負責財務或會計事務之經理人，最近一年內曾任 職於簽證會計師所屬事務所或其關係企業情形.....	44
八、最近年度及截至年報刊印日止，董事、監察人、經理人及持股比例超過百 分之十之股東股權移轉及股權質押變動情形.....	45
九、持股比例占前十名之股東，其相互間為關係人或為配偶、二親等以內之親 屬關係之資訊.....	46
十、公司、公司之董事、監察人、經理人及公司直接或間接控制之事業對同一 轉投資事業之持股數及綜合持股比例.....	47
肆、募資情形	
一、資本及股份.....	48
二、公司債辦理情形.....	53
三、特別股辦理情形.....	53
四、海外存託憑證辦理情形.....	53
五、員工認股權憑證辦理情形.....	53
六、限制員工權利新股辦理情形.....	53
七、併購或受讓他公司股份發行新股辦理情形.....	53
八、資金運用計畫執行情形.....	53
伍、營運概況	
一、業務內容.....	58
二、市場及產銷概況.....	66
三、最近二年度及截至年報刊印日止從業員工人數、平均服務年資、平均年齡 及學歷分佈比例.....	73
四、環保支出資訊.....	73
五、勞資關係.....	74
六、重要契約.....	75
陸、財務概況	
一、最近五年度簡明資產負債表及綜合損益表.....	76
二、最近五年度財務分析.....	80

三、最近年度財務報告之審計委員會審查報告.....	83
四、最近年度財務報告，含會計師查核報告、兩年對照之資產負債表、綜合損益表、權益變動表、現金流量表及附註或附表.....	84
五、最近年度經會計師查核簽證之公司個體財務報告.....	84
六、公司及其關係企業最近年度及截至年報刊印日止，如有發生財務週轉困難情事，應列明其對本公司財務狀況之影響.....	84
柒、財務狀況及財務績效之檢討分析與風險事項	
一、財務狀況.....	215
二、財務績效.....	217
三、現金流量.....	219
四、最近年度重大資本支出對財務業務之影響.....	219
五、最近年度轉投資政策、其獲利或虧損之主要原因、改善計畫及未來一年投資計畫.....	219
六、最近年度及截至年報刊印日止之風險事項應分析評估事項.....	220
七、其他重要事項.....	221
捌、特別記載事項	
一、關係企業相關資料.....	222
二、最近年度及截至年報刊印日止，私募有價證券辦理情形.....	226
三、最近年度及截至年報刊印日止，子公司持有或處分本公司股票情形.....	226
四、其他必要補充說明事項.....	226
玖、最近年度及截至年報刊印日止，本公司發生證交法第三十六條第三項第二款所定對股東權益或證券價格有重大影響之事項.....	227

壹、致股東報告書

各位股東先生、女士：

本公司本著提昇醫療品質及貫徹永續經營理念，同心協力，使公司持續成長，謹將一〇八年度營運狀況與一〇九年度營業計劃向各位股東報告如下：

一、一〇八年度營運狀況

(一)營業成果：

本集團一〇八年度合併營業收入為1,418,979仟元，較前一年度成長18.75%；合併稅後淨利歸屬於本公司業主為238,005仟元，較前一年度增加76,527仟元，成長47.39%。

台灣母公司一〇八年度個體營業收入1,260,470仟元，較前一年度增加18.00%，母公司營業收入約佔集團合併營業收入的88.83%。台灣(含澎湖)之眼鏡門市營運據點44家、合作診所22家，其中技術服務、顧問及租金收入為576,629仟元，佔整體營收比率45.75%，較前一年度成長25.52%；眼鏡門市銷貨收入為461,446仟元，佔整體營收比率36.61%，較前一年度成長9.93%；藥品耗材收入為222,395仟元，佔整體營收比率17.64%，較前一年度成長17.63%。

(二)獲利能力分析：

單位：新台幣仟元

項目		年度	一〇八年度	一〇七年度
財務收支	合併營業收入淨額		1,418,979	1,194,927
	合併營業毛利		817,066	647,508
	合併稅後淨利歸屬於母公司業主		238,005	161,478
獲利能力	合併資產報酬率(%)		8.49	5.96
	合併股東權益報酬率(%)		11.60	7.54
	合併純益率(%)		13.51	10.06
	合併每股盈餘(元)		3.13	2.12

(三)研究發展狀況：

本公司「老花白內障飛秒雷射搭配多焦點人工水晶體手術」，是治療白內障的新技術。有別以往手工製作切口，此手術以電腦程式操作飛秒雷射，同時輔以3D斷層掃描，除了能在術前精準定位，還可同步監控手術即時狀況，且因超音波乳化的能量使用較少，減少術後角膜水腫的情形，提供劃時代的手術技術與優質的術後視力品質。另外，「全飛秒近視雷射手術」，是使用超短脈衝的飛秒雷射，「極小光點、極低能量、極速脈衝」的諾貝爾獎雷射技術，會穿透角膜表面，並精準作用在角膜基質層，表面只有微創切口，縮短角膜修復期，安全性提升。

二、一〇九年度營業計劃概要

(一)經營方針及營運目標

1.雷射矯正市場

除既有之近視雷射，本公司推出的飛秒老花近視雷射，取得國家生技醫療品質獎及 SNQ 國家品質標章認定，成功切入老花眼矯正的新藍海市場。另外，全新導入全飛秒 SMILE 近視雷射新技術，具備舒適、微創、減少乾眼、快速安全等優勢，提供客戶全方面、高品質的視力問題改善方案，作為市場差異化之策略。

2.眼視(鏡片)光學市場

本公司首創「大學 i 精準智能驗配術」，整合醫學驗光 16 道步驟搭配蔡司 iCM 定位儀及全自動綜合驗光儀，強調「醫學驗光、科學配鏡」之專業驗配，結合時尚、高科技材質鏡框商品，與傳統眼鏡店、平價快速配鏡店做出區隔。另持續加強角膜塑型片、生技商品、高單價功能性鏡片銷售，提高整體營收及利潤。

3.眼科醫療市場

(1)持續推動飛秒白內障以及高階人工晶體：加強新式飛秒雷射及高階老花晶體應用，提升手術滿意度，以大幅提升飛秒手術量。

(2)大視光計畫：推廣測量並追蹤眼軸長度來控制學童近視的概念，利用大學眼科的設備及技術優勢，提升學童近視控制的黏著力，進一步使全家眼疾、手術都會到大學眼科處理。

(二)重要產銷策略

1.行銷策略：除了與國內外光學及生技大廠進行長期策略合作外，並藉由品牌行銷、活動行銷、廣告行銷、渠道行銷、資料庫行銷多面向切入，並持續投入眼科醫療公益活動，使國人自然而然建立視力衛生保健觀念。

2.品牌策略：本公司領先同業，率先進入全電商時代，同時持續調整經營體質，拉高現有門市的產值，並結合現有診所通路，進行交叉行銷及強化品牌效益，以成為國內視力醫療光學產業的龍頭。

(三)受到外部競爭環境、法規環境及總體經營環境之影響

本公司在追求企業成長的同時，亦落實良好的公司治理、致力企業永續經營與善盡社會責任，以提升企業經營品質和創造企業價值，並隨時注意競爭環境、法規環境及總體經濟之變化，以降低公司營運對環境之衝擊。

(四)未來發展策略

大學的經營團隊具備有眼科醫師專業背景及商業服務管理之分工合作機制，對於視力健康相關產業有深入而透徹的了解，認為傳統嚴肅及冰冷僵硬的醫療行為應該注入更多的關懷與尊重，讓接受醫療服務的消費者感受到舒適與滿意。同時為滿足消費者一次購足(One Stop Shopping)的需求，大學通路整合多元視力健康的服務與商品，讓視力的健康美麗變得更簡單。

展望未來，大學將以同心圓展店策略，持續拓展通路以服務更多消費者，希望能夠讓民眾「See Clear、See Comfort、See the Future!」，朝著「看得清楚、看得舒適、看見未來」的願景而努力，目標成為華人視力生技產業第一品牌。在此與大家共勉，並祝大家身體健康、萬事如意。

董事長：歐淑芳



謹啓

貳、公司簡介

一、設立日期：中華民國 83 年 08 月 03 日。

二、公司沿革

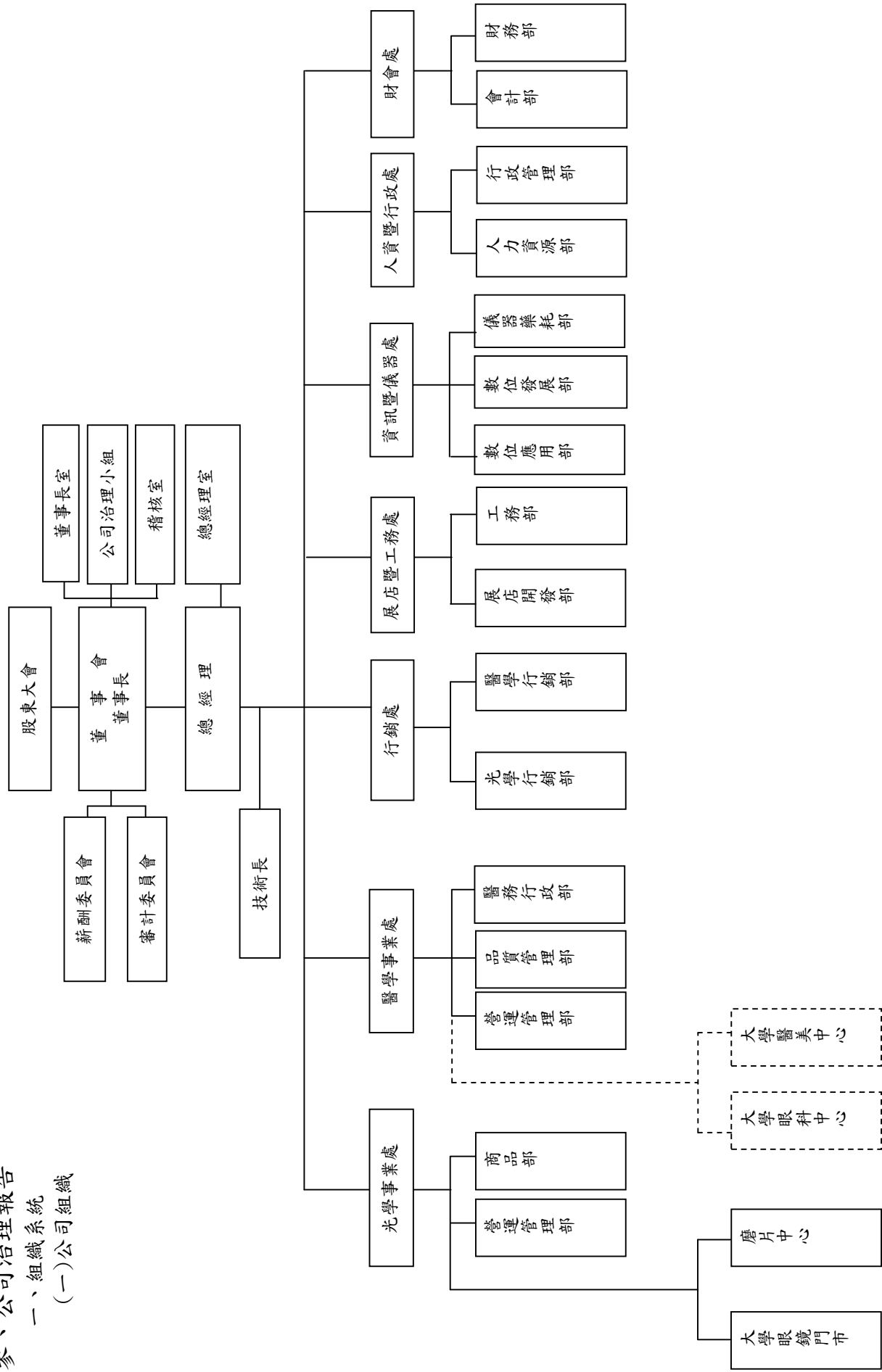
- 民國 83 年 08 月 設立大學光學眼鏡股份有限公司，實收資本額新台幣 1,000 仟元整。初期從事光學儀器、隱形眼鏡、驗光配鏡業務。
- 民國 86 年 08 月 從美國 VISX 公司引進國內第一台準分子雷射屈光手術儀器，並與天主教耕莘醫院技術合作，成為本公司第一家服務的醫院。
- 民國 86 年 09 月 轉投資設立經營醫療儀器租賃及手術刀片買賣業務之子公司「大瑩光學股份有限公司」。
- 民國 87 年 09 月 為配合業務成長需要，辦理現金增資 24,000 仟元，實收資本額增至 25,000 仟元。
- 民國 88 年 12 月 為因應業務擴充型態之需，更名為大學光學科技股份有限公司。
- 民國 90 年 12 月 為配合業務成長需要，辦理現金增資 75,000 仟元，實收資本額增至 100,000 仟元。
- 民國 91 年 08 月 為配合業務成長需要，辦理現金增資 100,000 仟元，實收資本額增至 200,000 仟元。
- 民國 91 年 08 月 向證期會申報補辦公開發行，成為公開發行公司。
- 民國 92 年 08 月 因公司市場知名度提高，且針對醫學中心之客群可提供更完整之儀器與技術之服務，故評估大瑩公司已無繼續存在之必要，遂於 92 年 7 月進行清算，並於同年 8 月完成解散程序。
- 民國 93 年 01 月 股票登錄興櫃買賣。
- 民國 93 年 09 月 盈餘轉增資新台幣 20,000 仟元，增資後實收資本額為 220,000 仟元。
- 民國 93 年 11 月 股票掛牌上櫃。
- 民國 94 年 08 月 盈餘轉增資新台幣 58,959 仟元，增資後實收資本額為 278,959 仟元。

- 民國 95 年 01 月 轉投資設立經營眼科手術器械、醫用光學器具買賣業務之子公司「太學(上海)醫療器械貿易有限公司」。
- 民國 95 年 03 月 為配合業務成長需要，辦理現金增資 35,000 仟元，實收資本額增至 313,959 仟元。
- 民國 95 年 08 月 盈餘轉增資新台幣 32,739 仟元，增資後實收資本額為 346,698 仟元。
- 民國 96 年 11 月 盈餘轉增資新台幣 54,952 仟元，增資後實收資本額為 401,650 仟元。
- 民國 97 年 09 月 公司債轉換股份新台幣 114 仟元，轉換後實收資本額為 401,764 仟元。
- 民國 98 年 07 月 公司債轉換股份新台幣 416 仟元，轉換後實收資本額為 402,180 仟元。
- 民國 98 年 10 月 公司債轉換股份新台幣 49,860 仟元，轉換後實收資本額為 452,040 仟元。
- 民國 99 年 01 月 公司債轉換股份新台幣 694 仟元，轉換後實收資本額為 452,735 仟元。
- 民國 100 年 03 月 公司債轉換股份新台幣 8,083 仟元，轉換後實收資本額為 460,818 仟元。
- 民國 100 年 07 月 公司債轉換股份新台幣 4,722 仟元，轉換後實收資本額為 465,540 仟元。
- 民國 100 年 12 月 為配合業務成長需要，辦理現金增資 200,000 仟元，實收資本額增至 665,540 仟元。
- 民國 101 年 07 月 公司實施庫藏股，辦理庫藏股註銷普通股減資 3,740 仟元，實收資本額為 661,800 仟元。
- 民國 101 年 09 月 大陸子公司與「上海瑞東醫院」簽訂合作協議。
- 民國 102 年 02 月 公司實施庫藏股，辦理庫藏股註銷普通股減資 570 仟元，實收資本額為 661,230 仟元。
- 民國 103 年 04 月 轉投資設立經營大陸投資業務之子公司「太學(江蘇)投資有限公司」。
- 民國 103 年 05 月 轉投資設立經營醫療機械進出口買賣業務之子公司「昆山優尼伯斯貿易有限公司」。
- 民國 103 年 11 月 投資設立經營投資業務之子公司「太學投資控股股份有限公司」。

- 民國 104 年 06 月 轉投資設立經營眼科診療及眼鏡批發、零售業務之子公司「寧波海曙太學眼科門診部有限公司」。
- 民國 104 年 06 月 大陸子公司與「蘇州明基醫院」簽訂合作協議。
- 民國 104 年 07 月 轉投資設立經營醫療管理及投資業務之子公司「太學(江蘇)醫療投資管理有限公司」。
- 民國 104 年 10 月 轉投資設立經營眼鏡批發、零售業務之子公司「太學(江蘇)眼鏡有限公司」。
- 民國 105 年 01 月 大陸子公司與「寧波市一醫院」簽訂合作協議。
- 民國 106 年 04 月 本公司之大陸轉投資公司「太學(江蘇)投資有限公司」與「杭州迪安控股有限公司」簽定「合作投資協議書」，共同投資設立新合資公司「太學醫療投資管理(浙江)有限公司」。
- 民國 106 年 04 月 為配合業務成長需要，辦理現金增資 100,000 仟元，實收資本額增至 761,230 仟元。
- 民國 106 年 04 月 轉投資設立經營醫療管理及投資業務之子公司「太學迪心醫療投資管理(杭州)有限公司」。
- 民國 106 年 07 月 轉投資設立經營眼科診療及眼鏡批發、零售業務之子公司「杭州太學眼科門診部有限公司」。
- 民國 107 年 03 月 大陸子公司與「杭州蕭山醫院」簽訂合作協議。
- 民國 107 年 06 月 大陸子公司與「義烏中醫院」簽訂合作協議。
- 民國 107 年 07 月 大陸子公司與「橫店文榮醫院」簽訂合作協議。
- 民國 108 年 01 月 大陸子公司與「杭州迪安健檢醫療門診部」簽訂合作協議。

參、公司治理報告

一、組織系統 (一)公司組織



(二)各主要部門所營業務

部門	最高主管職級	工作職掌
董事長室	董事長	<ol style="list-style-type: none"> 1. 秉承董事會之決議，總理全公司業務。 2. 企業形象、公共事務關係之維護。 3. 董事會、薪酬委員會、審計委員會等會議之召集、改選與運作。
總經理室	總經理	<ol style="list-style-type: none"> 1. 負責公司年度目標與營運方針之規劃、執行、控制與管理，確保營運目標之達成。 2. 投資項目之評估與推動。 3. 法律相關事務之處理與審查。 4. 總理各單位組織業務之執行與協調。
技術長	技術長	綜合醫療診斷、治療、技術及主導先進醫療設備之引進。
稽核室	總稽核	評估全公司內部控制制度之缺失及衡量營運效率，提報稽核查核報告，適時提供改善建議，以確保內部控制制度得以持續，有效實施並協助管理階層確實履行其責任。
醫學事業處	資深處長	<ol style="list-style-type: none"> 1. 督導診所通路營運狀況及協助業績達成。 2. 醫療事務管理工作。 3. 通路服務品質提升、專業教育訓練。 4. 建置門市 SOP、落實 SOP 制度、KM 管控、人員管理。 5. 雷射轉介、醫學美容業務。
光學事業處	處長	<ol style="list-style-type: none"> 1. 督導眼鏡通路營運狀況及協助業績達成。 2. 通路服務品質提升、專業教育訓練。 3. 建置門市 SOP、落實 SOP 制度、KM 管控、人員管理。 4. 眼鏡商品開發、採購及供應商管理。 5. 保健食品業務。
財會處	處長	綜理公司財務管理、成本分析、預算管理、會計核算、會計監督、稅務規劃及協助存貨控制等方面，加強公司經營管理，提高經濟效益。
行銷處	處長	<ol style="list-style-type: none"> 1. 網路行銷、官網維護。 2. 醫療服務行銷規劃執行（公關行銷、媒體行銷、雜誌）。 3. 眼鏡商品行銷規劃（年度行銷規劃整合：公關行銷、媒體行銷、整合行銷、活動行銷）、全國性及地方性廣告、CIS 標準化、參展活動、活動行銷、會員行銷、門市陳列佈置、商圈策略聯盟。
展店暨工務處	處長	<ol style="list-style-type: none"> 1. 新展店點搜尋、評估、洽租、降租、租賃維護。 2. 新展店裝潢、SI 維護、資產管理、採購與維護、工務修繕。
人資暨行政處	處長	<ol style="list-style-type: none"> 1. 人力資源政策規劃執行、人事行政作業、一般性教育訓練。 2. 總機、行政庶務、商品倉庫管理及福委會作業。
資訊暨儀器處	處長	<ol style="list-style-type: none"> 1. 資訊軟硬體規劃購置與維護、系統軟體導入與維護、內部網路環境建置。 2. 電子商務拓展及維護。 3. 儀器採購評估、儀器規劃購置、儀器維修保養、進出口業務、藥品及醫療耗材採購。

二、董事、監察人、總經理、副總經理、協理、各部門及分支機構主管資料：
 (一)董事之姓名、國籍或註冊地、主要經(學)歷、持有股份及性質：

109年4月17日 單位：股；%

職稱	國籍或註冊地	姓名	性別	選(就)任日期	任期	初次選任日期	選任時持有股份		現在持有股份		配偶、未成年子女現在持有股份		利用他人名義持有股份		主要經(學)歷	目前兼任本公司及其他公司之職務	具配偶或二親等以內關係之其他主要監察人		備註(註1)	
							股數	持股比例	股數	持股比例	股數	持股比例	股數	持股比例			職稱	姓名		關係
董事長	台灣	群益開發股份有限公司	-	107.06.14	3年	101.06.28	2,400,146	3.15	6,752,146	8.87	-	-	-	-	中國醫藥學院中西醫學系 廣州暨南大學生物醫學工程理學碩士 台大醫院、忠孝醫院眼科醫師	關係企業任職請詳「關係企業相關資料」	董事	林丕容	配偶	無
	台灣	代表人：歐淑芬	女				2,949,592	3.87	2,949,592	3.87	17,317,802	22.75	-	-						
董事	台灣	群益開發股份有限公司	-	107.06.14	3年	92.06.02	2,400,146	3.15	6,752,146	8.87	-	-	-	-	台灣大學醫學系 廣州暨南大學生物醫學工程理學博士 台大醫院眼科主治醫師	大學光學科技(股)公司技術長 博咨來數位科技(股)公司董事長 新豐科技(股)公司獨立董事及審計委員 關係企業任職請詳「關係企業相關資料」	董事	歐淑芬	配偶	無
	台灣	代表人：林丕容	男				23,817,802	31.29	17,317,802	22.75	2,949,592	3.87	-	-						
董事	台灣	群益開發股份有限公司	-	107.06.14	3年	107.06.14	2,400,146	3.15	6,752,146	8.87	-	-	-	-	國立政治大學教育研究所博士 國立臺灣師範大學教育研究所碩士 國立彰化師範大學輔導學系學士 教育部常務次長 教育部技術職業教育司司長 教育部終身教育司司長 醒吾科技大學校長	正修科技大學 講座教授	無	無	無	無
	台灣	代表人：周燦德	男				-	-	-	-	-	-	-	-						

職稱	國籍或註冊地	姓名	性別	選(就)任日期	任期	初次選任日期	選任時持有股份		現在持有股份		配偶、未成年子女現在持有股份		利用他人名義持有股份		主要經(學)歷	目前兼任本公司及其他公司之職務	具配偶或二親等以內關係之其他主管、董事或監察人			備註(註1)
							股數	持股比例	股數	持股比例	股數	持股比例	股數	持股比例			職稱	姓名	關係	
董事	台灣	群益開發企業股份有限公司	-	107.06.14	3年	107.06.14	2,400,146	3.15	6,752,146	8.87	-	-	-	-	高雄私立空中大學大專傳播學系 臺灣大學管理學院EMBA	管家婆科技(股)公司董事長 禮客(股)公司董事長	無	無	無	無
	台灣	代表人：翁素慧	女				-	-	-	-	-	-	-	-						
獨立董事	台灣	蕭敏志	男	107.06.14	3年	101.06.28	-	-	-	-	-	-	-	-	東海大學會計系 協益電子股份有限公司董事長	美亞鋼鐵(股)公司總經理 美控開發(股)公司董事長 廣太精密製造(泰國)有限公司董事 增你強(股)公司獨立董事、審計委員、薪酬委員會 帆宣系統科技股份有限公司新酬委員 美亞商旅股份有限公司監察人 大學光學科技(股)公司審計委員及新酬委員	無	無	無	無
	台灣	陳彥君	男	107.06.14	3年	101.06.28	-	-	-	-	-	-	-	-	台灣大學國際企業系碩士 燦星網通(股)公司董事長兼總經理 燦星國際旅行社(股)公司董事長 特力和樂(股)公司副董事長	君霖(股)公司董事長 榮洲股份有限公司獨立董事、審計委員、薪酬委員會 雙鴻科技(股)公司監察人 大學光學科技(股)公司審計委員及新酬委員	無	無	無	無
獨立董事	德國	劉文龍	男	107.06.14	3年	107.06.14	-	-	-	-	11,000	0.01	-	-	國立政治大學經營管理碩士 李長榮化學工業(股)公司副總經理 德國巴斯夫電子材料事業處副總裁 瑞士科萊恩化學(股)公司企業行銷長 赫司特化工台灣分公司董事總經理	李長榮化學工業股份有限公司總經理 大學光學科技(股)公司審計委員及新酬委員	無	無	無	無

註1：公司董事長與總經理或相當職務者(最高經理人)為同一人、互為配偶或一親等親屬者，應說明其原因、合理性、必要性及因應措施(例如增加獨立董事席次，並應有過半數董事未兼任員工或經理人等方式)之相關資訊。

1. 董事屬法人股東之主要股東

表一：法人股東之主要股東

法人股東名稱	法人股東之主要股東	持股比率
群益開發企業股份有限公司	常福投資有限公司	98.59%
	林丕容	0.82%
	歐淑芳	0.28%
	林庭好	0.28%

表二：表一主要股東為法人者其主要股東

法人名稱	法人之主要股東	持股比率
常福投資有限公司	林丕容	82.50%
	歐淑芳	8.33%
	林庭好	8.33%

2. 董事所具專業知識及獨立性之情形

姓名	是否具有五年以上工作經驗 及下列專業資格			符合獨立性情形 (註 1)												兼任 其他 公開 發行 公司 獨立 董事 家數	
	商 務 、 法 務、財務、 會計或公司 業務所須相 關科系之公 私立大專院 校講師以上	法官、檢察官、 律師、會計師或 其他與公司業 務所需之國家 考試及格領有 證書之專門職 業及技術人員	商 務、法 務、財 務、會計 或公司業 務所須之 工作經驗	1	2	3	4	5	6	7	8	9	10	11	12		
歐淑芳			✓	✓	✓						✓	✓	✓		✓		0
林丕容		✓	✓		✓						✓	✓	✓		✓		1
周燦德	✓			✓	✓	✓	✓				✓	✓	✓	✓	✓		0
翁素蕙			✓	✓	✓	✓	✓				✓	✓	✓	✓	✓		0
蕭敏志			✓	✓	✓	✓	✓	✓	✓	✓	✓	✓	✓	✓	✓	✓	1
陳彥君		✓	✓	✓	✓	✓	✓	✓	✓	✓	✓	✓	✓	✓	✓	✓	1
劉文龍			✓	✓	✓	✓	✓	✓	✓	✓	✓	✓	✓	✓	✓	✓	0

註 1：各董事、監察人於選任前二年及任職期間符合下述各條件者，請於各條件代號下方空格中打“✓”。

- (1) 非公司或其關係企業之受僱人。
- (2) 非公司或其關係企業之董事、監察人(但如為公司與其母公司、子公司或屬同一母公司之子公司依本法或當地國法令設置之獨立董事相互兼任者，不在此限)。
- (3) 非本人及其配偶、未成年子女或以他人名義持有公司已發行股份總數 1%以上或持股前十名之自然人股東。
- (4) 非(1)所列之經理人或(2)、(3)所列人員之配偶、二親等以內親屬或三親等以內直系血親親屬。
- (5) 非直接持有公司已發行股份總數 5%以上、持股前五名或依公司法第 27 條第 1 項或第 2 項指派代表人擔任公司董事或監察人之法人股東之董事、監察人或受僱人(但如為公司與其母公司、子公司或屬同一母公司之子公司依本法或當地國法令設置之獨立董事相互兼任者，不在此限)。
- (6) 非與公司之董事席次或有表決權之股份超過半數係由同一人控制之他公司董事、監察人或受僱人(但如為公司或其母公司、子公司或屬同一母公司之子公司依本法或當地國法令設置之獨立董事相互兼任者，不在此限)。
- (7) 非與公司之董事長、總經理或相當職務者互為同一人或配偶之他公司或機構之董事(理事)、監察人(監事)或受僱人(但如為公司與其母公司、子公司或屬同一母公司之子公司依本法或當地國法令設置之獨立董事相互兼任者，不在此限)。
- (8) 非與公司有財務或業務往來之特定公司或機構之董事(理事)、監察人(監事)、經理人或持股 5% 以上股東(但特定公司或機構如持有公司已發行股份總數 20%以上，未超過 50%，且為公司與其母公司、子公司或屬同一母公司之子公司依本法或當地國法令設置之獨立董事相互兼任者，不在此限)。
- (9) 非為公司或關係企業提供審計或最近二年取得報酬累計金額未逾新臺幣 50 萬元之商務、法務、財務、會計等相關服務之專業人士、獨資、合夥、公司或機構之企業主、合夥人、董事(理事)、監察人(監事)、經理人及其配偶。但依證券交易法或企業併購法相關法令履行職權之薪資報酬委員會、公開收購審議委員會或併購特別委員會成員，不在此限。
- (10) 未與其他董事間具有配偶或二親等以內之親屬關係。
- (11) 未有公司法第 30 條各款情事之一。
- (12) 未有公司法第 27 條規定以政府、法人或其代表人當選。

(二)總經理、副總經理、協理、各部門及分支機構主管資料：

109年4月17日 單位：股

職稱	國籍	姓名	性別	選(就)任日期	持有股份		配偶、未成年子女持有股份		利用他人名義持有股份		主要經(學)歷	目前兼任其他公司之職務	具配偶或二親等以內關係之經理人		備註(註1)
					股數	持股比例	股數	持股比例	股數	持股比例			職稱	姓名	
經理人	台灣	盧政宏	男	99.02.01	150,624	0.20	-	-	-	-	台灣大學商學研究所 佐丹奴台灣區總經理	關係企業相關資料	無	無	無
	台灣	侯秋如	女	105.04.01	-	-	-	-	-	-	輔仁大學會計學研究所 建欣電科(股)財會經理	關係企業相關資料	無	無	無
管理團隊	台灣	林丕容	男	90.01.01	17,317,802	22.75	2,949,592	3.87	-	-	台灣大學醫學系生物醫學 廣州暨理學中心眼科主治 台大醫學系 醫師	來數位科技(股)公司 董事及審計委員 新董關係企業相關資料	董事長 歐淑芳	配偶	無
	台灣	吳宏彥	男	98.03.02	11,000	0.01	-	-	-	-	國立中山大學管理學院 高階經營碩士區域經理 嬌生(股)公司衛生研究	無	無	無	無
	台灣	劉俊杰	男	95.03.01	507	-	249,000	0.33	-	-	台灣大學公共衛生研究 所 台大育成中心生技專員	無	無	無	無
	台灣	余建祥	男	101.09.01	-	-	-	-	-	-	輔仁大學資訊管理系 中國時報行銷企劃部經理	無	無	無	無
	台灣	張育祺	男	99.05.12	-	-	-	-	-	-	中興大學公共行政系 安心食品服務公司人資 副理	無	無	無	無
	台灣	王育彰	男	98.02.14	209	-	-	-	-	-	南亞工專建築工程科 展業部主任 燦坤公司	無	無	無	無
	台灣	胡弘毅	男	98.04.27	2,000	-	-	-	-	-	東吳大學資訊科學系 台灣優力公司資訊經理	關係企業相關資料	無	無	無
	台灣	林淑欣	女	98.09.29	-	-	-	-	-	-	醒吾商專銀保科 湯石照明科技稽核室主 任	關係企業相關資料	無	無	無

註1：總經理或相當職務者(最高經理人)與董事長為同一人、互為配偶或一親等親屬時，應揭露其原因、合理性、必要性及因應措施(例如增加獨立董事席次，並應有過半數董事未兼任員工或經理人等方式)之相關資訊。

三、最近年度給付董事、監察人、總經理及副總經理之酬金
(一)一般董事及獨立董事之酬金

單位：新台幣仟元

職稱	姓名	董事酬金				兼任員工領取相關酬金				A、B、C、D、E、F及G等七項總額占稅後純益之比例		領取來自子公司或轉投資事業或母公司酬金								
		報酬(A)		退職退休金(B)		董事酬勞(C) (註)		業務執行費用(D)		A、B、C及D等四項總額占稅後純益之比例			兼任員工領取相關酬金							
		本公司	財務報告內所有公司	本公司	財務報告內所有公司	本公司	財務報告內所有公司	本公司	財務報告內所有公司	本公司	財務報告內所有公司		本公司	財務報告內所有公司						
董事長	群益開發企業股份有限公司 代表人歐淑芳	2,186	2,186	-	-	933	933	50	50	1.33%	1.33%	-	-	-	-	-	-	-	-	無
董事	群益開發企業股份有限公司 代表人林丕容	-	-	-	-	933	933	50	50	0.41%	0.41%	964	61	-	-	-	-	-	-	無
董事	群益開發企業股份有限公司 代表人周燦德	-	-	-	-	933	933	50	50	0.41%	0.41%	-	-	-	-	-	-	-	-	無
董事	群益開發企業股份有限公司 代表人翁素蕙	-	-	-	-	933	933	50	50	0.41%	0.41%	-	-	-	-	-	-	-	-	無
獨立董事	蕭敏志	600	600	-	-	333	333	50	50	0.41%	0.41%	-	-	-	-	-	-	-	-	無
獨立董事	陳彥君	600	600	-	-	333	333	50	50	0.41%	0.41%	-	-	-	-	-	-	-	-	無
獨立董事	劉文龍	600	600	-	-	333	333	40	40	0.41%	0.41%	-	-	-	-	-	-	-	-	無

註：108年度董事酬勞係為預估數。

1.獨立董事酬金給付政策、制度、標準與結構，並依所擔任之職責、風險、投入時間等因素說明與給付酬金數額之關聯性；本公司董事報酬，依公司章程之規定，授權由董事會依其對本公司營運參與之程度及貢獻之價值，並參酌國內同業水準議定之。另依公司章程亦規定，以不高於當年度獲利狀況之百分之三分派董事酬勞。但公司尚有累積虧損時，應予彌補。
另依公司薪資報酬委員會組織規程之規定，董事之績效評估及薪資報酬應參考同業通常水準支給情形，並考量個人表現、公司經營績效及未來風險之關連合理性。綜上所述，本公司董事酬金給付政策、制度、標準與結構，與經營績效有正面之關聯性，並將視實際經營狀況及相關法令適時檢討，以謀求本公司永續經營與風險控管之平衡。
2.除上表揭露外，最近年度公司董事為財務報告內所有公司提供服務(如擔任非屬員工之顧問等)領取之酬金：無。

酬金級距表

給付本公司各個董事酬金級距	董事姓名			
	前四項酬金總額(A+B+C+D) 本公司	財務報告內所有公司	本公司	前七項酬金總額(A+B+C+D+E+F+G) 財務報告內所有公司
低於 1,000,000 元	群益開發企業股份有限公司代表人林丕容(董事)、群益開發企業股份有限公司代表人周燦德(董事)、群益開發企業股份有限公司代表人翁素蕙(董事)、陳彥君(獨董)、蕭敏志(獨董)、劉文龍(獨董)	群益開發企業股份有限公司代表人林丕容(董事)、群益開發企業股份有限公司代表人周燦德(董事)、群益開發企業股份有限公司代表人翁素蕙(董事)、陳彥君(獨董)、蕭敏志(獨董)、劉文龍(獨董)	群益開發企業股份有限公司代表人周燦德(董事)、群益開發企業股份有限公司代表人翁素蕙(董事)、蕭敏志(獨董)	群益開發企業股份有限公司代表人周燦德(董事)、群益開發企業股份有限公司代表人翁素蕙(董事)、蕭敏志(獨董)
1,000,000 元 (含) ~ 2,000,000 元 (不含)	無	無	無	無
2,000,000 元 (含) ~ 3,500,000 元 (不含)	群益開發企業股份有限公司代表人歐淑芬(董事長)	群益開發企業股份有限公司代表人歐淑芬(董事長)	群益開發企業股份有限公司代表人歐淑芬(董事長)、群益開發企業股份有限公司代表人林丕容(董事)	群益開發企業股份有限公司代表人歐淑芬(董事長)、群益開發企業股份有限公司代表人林丕容(董事)
3,500,000 元 (含) ~ 5,000,000 元 (不含)	無	無	無	無
5,000,000 元 (含) ~ 10,000,000 元 (不含)	無	無	無	無
10,000,000 元 (含) ~ 15,000,000 元 (不含)	無	無	無	無
15,000,000 元 (含) ~ 30,000,000 元 (不含)	無	無	無	無
30,000,000 元 (含) ~ 50,000,000 元 (不含)	無	無	無	無
50,000,000 元 (含) ~ 100,000,000 元 (不含)	無	無	無	無
100,000,000 元以上	無	無	無	無
總計	共 7 位	共 7 位	共 7 位	共 7 位

(二)監察人之酬金：本公司於 107 年 6 月 14 日由監察人制改為設置審計委員會。

(三) 總經理及副總經理之酬金

單位：新台幣仟元

職稱	姓名	薪資(A)		退職退休金(B)		獎金及特支費等(C)		員工酬勞金額(D) (註1)				A、B、C及D等四項總額 占稅後純益之比例(%)		領取來自子公司 以外轉投資事業 或母公司酬金
		本公司	財務報告內 所有公司	本公司	財務報告內 所有公司	本公司	財務報告內 所有公司	本公司	財務報告內所有公司 現金金額	股票金額	本公司	財務報告內 所有公司		
技術長	林丕容	964	964	61	61	-	-	-	-	-	-	0.43%	0.43%	無
總經理	盧政宏	1,964	2,412	108	108	1,457	1,457	944	944	-	-	1.88%	2.07%	無

註1：係依前一年度約當發放比例預估。

酬金級距表

給付本公司各個總經理及副總經理酬金級距	總經理及副總經理姓名	
	本公司	財務報告內所有公司E
低於 1,000,000 元	無	無
1,000,000 元 (含) ~ 2,000,000 元 (不含)	林丕容	林丕容
2,000,000 元 (含) ~ 3,500,000 元 (不含)	無	無
3,500,000 元 (含) ~ 5,000,000 元 (不含)	盧政宏	盧政宏
5,000,000 元 (含) ~ 10,000,000 元 (不含)	無	無
10,000,000 元 (含) ~ 15,000,000 元 (不含)	無	無
15,000,000 元 (含) ~ 30,000,000 元 (不含)	無	無
30,000,000 元 (含) ~ 50,000,000 元 (不含)	無	無
50,000,000 元 (含) ~ 100,000,000 元 (不含)	無	無
100,000,000 元以上	無	無
總計	共 2 位	共 2 位

(四)公司有下列情事之一，應揭露個別董事及監察人之酬金：

- 1.最近三年度個體或個別財務報告曾出現稅後虧損者，應揭露個別董事及監察人之酬金。但最近年度個體或個別財務報告已產生稅後淨利，且足以彌補累積虧損者，不在此限：無。
- 2.最近年度董事持股成數不足情事連續達三個月以上者，應揭露個別董事之酬金；最近年度監察人持股成數不足情事連續達三個月以上者，應揭露個別監察人之酬金：無。
- 3.最近年度任三個月份董事、監察人平均設質比率大於百分之五十者，應揭露於各該月份設質比率大於百分之五十之個別董事、監察人酬金：無。
- 4.全體董事、監察人領取財務報告內所有公司之董事、監察人酬金占稅後淨利超過百分之二，且個別董事或監察人領取酬金超過新臺幣一千五百萬元者，應揭露該個別董事或監察人酬金：無。
- 5.上市上櫃公司於最近年度公司治理評鑑結果屬最後一級距者，或最近年度及截至年報刊印日止，曾遭變更交易方法、停止買賣、終止上市上櫃，或其他經公司治理評鑑委員會通過認為應不予受評者：無。
- 6.上市上櫃公司最近年度非擔任主管職務之全時員工年度薪資平均數未達新臺幣五十萬元者：無。

(五)公司前五位酬金最高主管之酬金：本公司未有前項之一或前項之五之情事。

(六)最近年度(108)分派員工酬勞之經理人姓名及分派情形：

職稱		姓名	股票金額	現金金額	總計	總額占稅後純益之比例(%)
經理人	總經理	盧政宏	無	1,555 仟元 (註)	1,555 仟元 (註)	0.65%
	財會處處長	侯秋如				

註1：係依前一年度約當發放比例預估。

註2：本公司109年3月23日董事會通過108年員工酬勞總額為9,464仟元，占稅後純益3.98%。

(七)分別比較說明本公司及合併報表所有公司於最近二年度給付本公司董事、監察人、總經理及副總經理等之酬金總額占個體或個別財務報告稅後純益比例之分析並說明給付酬金之政策、標準與組合、訂定酬金之程序、與經營績效及未來風險之關聯性。

1、本公司及合併報表所有公司給付本公司董事、總經理及副總經理等之酬金總額占稅後損益比例之分析：

項 目	本公司		合併報表內所有公司	
	107 年度	108 年度	107 年度	108 年度
董事	4.51%	4.24%	4.51%	4.24%
監察人	0.34%	(註)	0.34%	(註)
總經理及副總經理	3.07%	2.31%	3.42%	2.50%

註：本公司於 107 年 6 月 14 日由監察人制改為設置審計委員會。

2、給付酬金之政策、標準與組合、訂定酬金之程序與經營績效及未來風險關聯性：

本公司董事之報酬授權董事會依董事對本公司營運參與之程度及貢獻之價值暨同業通常水準支給議定之。依據本公司章程規定，公司應以當年度獲利狀況之百分之一至百分之十分派員工酬勞及應以不高於當年度獲利狀況之百分之三分派董事酬勞。但公司尚有累積虧損時，應予彌補。員工酬勞得以股票或現金為之，且發給股票或現金之對象，得包含符合一定條件之從屬公司員工。員工酬勞及董監酬勞之分派由薪資報酬委員會審議後，送董事會決議並報告股東。

本公司年度總決算，如有盈餘，應先提繳稅款，彌補以往年度虧損，再就其餘額提撥法定盈餘公積百分之十，並視需要酌提特別盈餘公積。當年度如尚有盈餘，併同以前年度累積未分配盈餘，由董事會擬具盈餘分派案並提請股東會決議後分配之。

本公司分派股息及紅利或法定盈餘公積及資本公積之全部或一部如以發放現金之方式為之，授權董事會以三分之二以上董事之出席，及出席董事過半數同意後為之，並報告股東會。

本公司將考量公司所處環境及成長階段，因應未來資金需求及長期財務規劃，並兼顧維持穩定之股利發放，適度採用股票股利或現金股利方式發放，其中現金股利不低於股利總額之百分之三十。

本公司經理人給付酬金之政策，採取薪資與獎金平衡之酬金發放政策，參酌該職位於同業市場中的薪資水平，公司內該職位的權責範圍以及對公司營運目標的貢獻度給付酬金。訂定酬金之程序，除了參考公司整體的營運績效，亦參考個人績效達成率及對公司績效的貢獻度，而給予合理的報酬。

本公司支付董事、總經理及副總經理等酬金之政策及訂定酬金之程序，與經營績效及未來風險呈正向的關係，並將董事會績效評估之相關結果納入考量。

四、公司治理運作情形

(一)董事會運作情形

108 年度及截至年報刊印日止，董事會開會 6 次，董事出席情形如下：

職稱	姓名	實際出席 次數	委託出席 次數	實際出席率(%) (註)	備註
董事長	群益開發企業股份有限公司 代表人歐淑芳	6	0	100%	
董事	群益開發企業股份有限公司 代表人林丕容	6	0	100%	
董事	群益開發企業股份有限公司 代表人周燦德	6	0	100%	
董事	群益開發企業股份有限公司 代表人翁素蕙	6	0	100%	
獨立董事	陳彥君	6	0	100%	
獨立董事	蕭敏志	6	0	100%	
獨立董事	劉文龍	5	1	83.33%	

其他應記載事項：

一、董事會之運作如有下列情形之一者，應敘明董事會日期、期別、議案內容、所有獨立董事意見及公司對獨立董事意見之處理：

(一) 證交法第 14 條之 3 所列事項：

開會日期(期別)	議案內容	決議結果
108.03.27 (第七屆第五次)	1. 107 年度營業報告書及財務報表案。 2. 107 年度盈餘分派案。 3. 107 年度員工酬勞及董事酬勞分派案。 4. 本公司定期評估簽證會計師獨立性及適任性之情形。 5. 107 年度「內部控制制度有效性考核」及「內部控制制度聲明書」案。 6. 本公司『董事會績效評估辦法』、『公司治理實務守則』修訂案。 7. 修訂本公司『固定資產循環』案。 8. 修訂本公司『公司章程』案。 9. 本公司『資金貸與他人作業程序』、『背書保證作業程序』、『從事衍生性商品交易處理程序』及『取得或處分資產處理程序』修訂案。 10. 制定本公司『處理董事要求之標準作業程序』。 11. 召集本公司 108 年股東常會案。	全體出席董事 (獨立董事)無異 議照案通過。
108.05.13 (第七屆第六次)	1. 展延本公司對轉投資事業提供背書保證事宜。 2. 本公司 108 年度簽證會計師委任報酬暨獨立性評估案。 3. 董事酬勞給付案。 4. 經理人員工酬勞發放案。	全體出席董事 (獨立董事)無異 議照案通過。
108.08.12 (第七屆第七次)	1. 本公司『內部稽核制度』修訂案。	全體出席董事 (獨立董事)無異 議照案通過。

108.11.13 (第七屆第八次)	無。	無。
108.12.23 (第七屆第九次)	<ol style="list-style-type: none"> 109 年度預算案及營運計畫案。 為配合大陸地區之業務拓展，擬向經濟部投審會申請增加對大陸投資額度至美金 2,600 萬元。 本公司擬資金貸與大陸轉投資公司案。 擬對本公司之大陸轉投資事業提供背書保證事宜。 提請通過金融機構訂定短期授信額度案。 以 107 年未分配盈餘購置供營業使用設備案。 108 年度年終獎金發放標準暨經理人發放金額案。 109 年度內部稽核作業查核計畫案。 	除第 4 案，經全體出席董事(獨立董事)決議擇期再議；其餘議案經全體出席董事(獨立董事)無異議照案通過。
109.03.23 (第七屆第十次)	<ol style="list-style-type: none"> 108 年度營業報告書及財務報表案。 108 年度盈餘分派案。 訂定本公司 109 年除息相關事宜。 108 年度員工酬勞及董事酬勞分派案。 本公司 109 年度簽證會計師委任報酬暨獨立性評估案。 提請通過金融機構訂定短期授信額度案。 108 年度「內部控制制度有效性考核」及「內部控制制度聲明書」案。 修訂本公司『公司章程』案。 修訂本公司『股東會議事規則』案。 修訂本公司『財務報表編製管理辦法』、『適用國際會計準則管理作業』及『會計專業判斷程序、會計政策與估計變動管理作業』案。 本公司『董事會議事規則』及『誠信經營守則』修訂案。 本公司『公司治理實務守則』、『企業社會責任實務守則』修訂案。 本公司『審計委員會組織規程』、『薪資報酬委員會組織規程』修訂案。 召集本公司 109 年股東常會案。 	全體出席董事(獨立董事)無異議照案通過。

(二) 除前開事項外，其他經獨立董事反對或保留意見且有紀錄或書面聲明之董事會議決事項：無。

二、董事對利害關係議案迴避之執行情形，應敘明董事姓名、議案內容、應利益迴避原因以及參與表決情形：

日期	董事姓名	議案內容	應利益迴避原因	參與表決情形
108.05.13	歐淑芳 林丕容 周燦德 翁素蕙	董事酬勞給付案。	本案因涉及董事酬勞議定，歐淑芳董事長、林丕容董事、周燦德董事、翁素蕙董事皆依法迴避，並由董事長指定蕭敏志獨立董事暫代主席。	除依法迴避之董事外，主席徵詢出席董事無異議照案通過。

三、董事會自我(或同儕)評鑑之評估週期及期間、評估範圍、方式及評估內容等資訊：

評估週期	評估期間	評估範圍	評估方式	評估內容
每年執行一次	108.01.01 ~ 108.12.31	包括董事會、個別董事成員及功能性委員會之績效評估	董事會及功能性委員會內部自評、董事會成員自評	1、董事會績效評估： 包括對公司營運之參與程度、董事會決策品質、董事會組成與結構、董事的選任及持續進修、內部控制。 2、個別董事成員績效評估： 包括公司目標與任務之了解、董事職責認知、對公司營運之參與程度、內部關係經營與溝通、董事之專業及持續進修、內部控制。 3、功能性委員會績效評估： 對公司營運之參與程度、功能性委員會職責認知、功能性委員會決策品質、功能性委員會組成及成員選任、內部控制等。

四、當年度及最近年度加強董事會職能之目標（例如設立審計委員會、提昇資訊透明度等）與執行情形評估：

1. 本公司依公開發行公司董事會議事辦法制定「董事會議事規則」，並落實執行之。
2. 本公司依上市上櫃公司治理實務守則制定「董事會績效評估辦法」，定期執行董事會及功能性委員會之績效評估作業。
3. 為協助董事執行職務並提升董事會效能，依財團法人中華民國證券櫃檯買賣中心上櫃公司董事會設置及行使職權應遵循事項要點第15條，訂定「處理董事要求之標準作業程序」，並落實執行之。
4. 本公司依上市上櫃公司訂定道德行為準則參考範例訂定「道德行為準則」，使本公司董事之行為符合道德標準。
5. 本屆董事於任期中持續參加上市上櫃公司董事、監察人進修推行要點所指定機構舉辦公司治理主題之進修課程。
6. 本公司分別於100年10月17日及107年6月14日設置薪資報酬委員會及審計委員會，並建立相關組織規程，分別協助董事會履行其監督職責。

註：實際出(列)席率(%)以董事在職期間董事會開會次數及其實際出(列)席次數計算之。

(二)審計委員會運作情形資訊

審計委員會旨在協助董事會履行其監督公司在執行有關會計、稽核、財務報導流程及財務控制上的品質和誠信度。

1.審計委員會職權及年度工作重點如下：

(1) 依證交法第 14 條之 1 規定審議：

『內部稽核制度』、『審計委員會組織規程』、『固定資產循環』、『財務報表編製管理辦法』、『適用國際會計準則管理作業』、『會計專業判斷程序、會計政策與估計變動管理作業』、『資金貸與他人作業程序』、『背書保證作業程序』、『從事衍生性商品交易處理程序』及『取得或處分資產處理程序』。

(2) 內部控制制度有效性之考核：

①審議公司內部控制之政策和程序。

②審議各單位對於內部控制制度執行及有效性之自我評估及稽核單位全年度稽核計劃執行結果。

(3) 審閱財務報告：

審議本公司 108 年度營業報告書、財務報表及盈餘分派等。其中財務報表業經委託勤業眾信聯合會計師事務所查核完竣，並出具查核報告。

(4) 簽證會計師之委任：

審議會計師之獨立性、專業性及適任性評估，評估是否與本公司互為關係人、互有業務或財務利益關係等項目。經審議勤業眾信聯合會計師事務所郭乃華會計師及池瑞全會計師均符合獨立性評估標準。

(5) 重大之資金貸與、背書或提供保證：

- ①審議本公司展延對轉投資事業提供背書保證事宜。
- ②審議本公司擬資金貸與大陸轉投資公司案。

2.108 年度及截至年報刊印日止，審計委員會開會 6 次，獨立董事出席情形如下：

職稱	姓名	實際出席次數	委託出席次數	實際出席率(%) (註)	備註
獨立董事	陳彥君	6	0	100%	
獨立董事	蕭敏志	6	0	100%	
獨立董事	劉文龍	5	1	83.33%	

其他應記載事項：

一、本委員會之運作，以下列事項之監督為主要目的：

- 1.公司財務報表之允當表達。
- 2.簽證會計師之選(解)任及獨立性與績效。
- 3.公司內部控制之有效實施。
- 4.公司遵循相關法令及規則。
- 5.公司存在或潛在風險之管控。

二、本委員會之職權事項如下：

- 1.依證交法第 14 條之 1 規定訂定或修正內部控制制度。
- 2.內部控制制度有效性之考核。
- 3.依證交法第 36 條之 1 規定訂定或修正取得或處分資產、從事衍生性商品交易、資金貸與他人、為他人背書或提供保證之重大財務業務行為之處理程序。
- 4.涉及董事自身利害關係之事項。
- 5.重大之資產或衍生性商品交易。
- 6.重大之資金貸與、背書或提供保證。
- 7.募集、發行或私募具有股權性質之有價證券。
- 8.簽證會計師之委任、解任或報酬。
- 9.財務、會計或內部稽核主管之任免。
- 10.由董事長、經理人及會計主管簽名或蓋章之年度財務報告及須經會計師查核簽證之第二季財務報告。
- 11.其他公司或主管機關規定之重大事項。

三、審計委員會之運作如有下列情形之一者，應敘明董事會日期、期別、議案內容、審計委員會決議結果以及公司對審計委員會意見之處理：

- (一) 證券交易法第 14 條之 5 所列事項：

董事會日期 (期別)	議案內容	證券交易法第 14 條之 5 所列事項	審計委員會 決議結果	公司對審計委員 會意見之處理
108.03.27 (第七屆第五次)	1. 107 年度營業報告書及財務報表案。 2. 107 年度盈餘分派案。 3. 本公司定期評估簽證會計師獨立性及適任性之情形。 4. 107 年度「內部控制制度有效性考核」及「內部控制制度聲明書」案。 5. 本公司「董事會績效評估辦法」、「公司治理實務守則」修訂案。 6. 修訂本公司「固定資產循環」案。 7. 本公司「資金貸與他人作業程序」、「背書保證作業程序」、「從事衍生性商品交易處理程序」及「取得或處分資產處理程序」修訂案。 8. 擬制定本公司「處理董事要求之標準作業程序」。	✓ ✓ ✓ ✓ ✓	全體出席委員無異議照案通過。	全體出席董事無異議照案通過。
108.05.13 (第七屆第六次)	1. 展延本公司對轉投資事業提供背書保證事宜。 2. 本公司 108 年簽證會計師委任報酬暨獨立性評估案。	✓ ✓	全體出席委員無異議照案通過。	全體出席董事無異議照案通過。
108.08.12 (第七屆第七次)	本公司『內部稽核制度』修訂。	✓	全體出席委員無異議照案通過。	全體出席董事無異議照案通過。
108.11.13 (第七屆第八次)	無討論事項。	-	-	-
108.12.23 (第七屆第九次)	1. 109 年度預算案及營運計畫案。 2. 為配合大陸地區之業務拓展，擬向經濟部投審會申請增加對外投資額度至美金 2,600 萬元，間接投資太學醫療投資管理(浙江)有限公司。 3. 本公司擬資金貸與大陸轉投資公司案。	✓ ✓ ✓	除第 4 案經審計委員會討論後，決議擇期再議；其餘議案經全體出席委員無異議照案通過，並提請董事會審議。	第 4 案經董事會決議擇期再議；其餘議案均經董事會審議通過。

	4. 擬對本公司之大陸轉投資事業提供背書保證事宜。	✓		
	5. 以 107 年未分配盈餘購置供營業使用設備案。	✓		
	6. 109 年度內部稽核作業查核計畫案。	✓		
109.03.23 (第七屆第十次)	1. 108 年度營業報告書及財務報表案。	✓	除第 6、7、9 案經主席詢問出席委員意見，係屬董事會權責，本委員會不予討論，逕送董事會決議；其餘議案經全體出席委員無異議照案通過，並提請董事會審議。	提請董事會審議通過。
	2. 108 年度盈餘分派案。	✓		
	3. 本公司 109 年簽證會計師委任報酬暨獨立性評估案。	✓		
	4. 108 年度「內部控制制度有效性考核」及「內部控制制度聲明書」案。	✓		
	5. 修訂本公司『財務報表編製管理辦法』、『適用國際會計準則管理作業』及『會計專業判斷程序、會計政策與估計變動管理作業』案。	✓		
	6. 本公司『董事會議事規則』及『誠信經營守則』修訂案。			
	7. 本公司『公司治理實務守則』、『企業社會責任實務守則』修訂案。			
	8. 本公司『審計委員會組織規程』修訂案。	✓		
	9. 本公司『薪資報酬委員會組織規程』修訂案。			

(二) 除前開事項外，其他未經審計委員會通過，而經全體董事三分之二以上同意議決事項：無。

四、獨立董事對利害關係議案迴避之執行情形，應敘明獨立董事姓名、議案內容、應利益迴避原因以及參與表決情形：無。

五、獨立董事與內部稽核主管及會計師之溝通情形：

(一) 會計師就查核本公司財務狀況、調整分錄及 IFRSs 公報修訂、發佈對公司的影響，至少每季一次在審計委員會向獨立董事說明。

(二) 稽核單位除定期將稽核報告送交獨立董事外，並不定期與獨立董事報告或會談。

(三) 獨立董事、稽核主管及會計師間，視需要直接以電子郵件、電話或其他方式進行溝通。

(四) 獨立董事與會計師之溝通情形：

會議日期	溝通重點
108.03.27	<ul style="list-style-type: none"> ● 2018 年第四季財務報告說明 ● 針對關鍵查核事項進行說明
108.05.13	<ul style="list-style-type: none"> ● 2019 年第一季財務報告說明 ● 說明租稅天堂經濟實質法案對本公司之影響
108.08.12	<ul style="list-style-type: none"> ● 2019 年第二季財務報告說明 ● 經濟實質法規討論
108.11.13	<ul style="list-style-type: none"> ● 2019 年第三季財務報告說明 ● 治理單位對於提升財務報表編製能力之責任 ● 2019 年度查核規劃與關鍵查核事項 ● 公司或有限合夥事業實質投資適用未分配盈餘減除及申請退稅辦法草案總說明
109.03.23	<ul style="list-style-type: none"> ● 2019 年第四季財務報告說明 ● 針對公司內控查核進行說明 ● 面對新型冠狀病毒，對於產業之影響

(五) 獨立董事與內部稽核主管之溝通情形：

會議日期	溝通重點
108.03.27	<ul style="list-style-type: none"> ● 前年度稽核計畫執行結果及追蹤結果彙總報告 ● 今年度稽核計畫執行情形報告 ● 個資專案稽核執行情形報告 ● 門市營運及盤點稽核執行情形溝通
108.05.13	<ul style="list-style-type: none"> ● 第一季稽核計畫執行情形報告 ● 個資專案稽核執行情形報告 ● 門市營運及盤點稽核執行情形溝通 ● 子公司追蹤進度說明
108.08.12	<ul style="list-style-type: none"> ● 第二季稽核計畫執行情形報告 ● 資訊安全專案進度說明 ● 門市營運及盤點稽核執行情形溝通
108.11.13	<ul style="list-style-type: none"> ● 第三季稽核計畫執行情形報告 ● 門市營運及盤點稽核執行情形溝通
108.12.23	<ul style="list-style-type: none"> ● 2020 年年度稽核計畫進行說明
109.03.23	<ul style="list-style-type: none"> ● 前年度稽核計畫執行結果及追蹤結果彙總報告 ● 今年度稽核計畫執行情形報告 ● 門市營運及盤點稽核執行情形溝通 ● 資訊安全專案查核說明

註：實際出席率(%)係以其在職期間審計委員會開會次數及其實際出席次數計算之。

(三) 公司治理運作情形及其與上市上櫃公司治理實務守則差異情形及原因

評估項目	運作情形			與上市上櫃公司治理實務守則差異情形及原因
	是	否	摘要說明	
一、公司是否依據「上市上櫃公司治理實務守則」訂定並揭露公司治理實務守則？	✓		本公司已訂定該守則，並於公開資訊觀測站及本公司網站公告。	符合上市上櫃公司治理實務守則之規定。
二、公司股權結構及股東權益				
(一) 公司是否訂定內部作業程序處理股東建議、疑義、糾紛及訴訟事宜，並依程序實施？	✓		(一) 已於本公司網站公告「從業人員倫理道德規範宣導及舉報制度」，並設立專責單位受理股東之建議、疑義、糾紛及訴訟事宜。	符合上市上櫃公司治理實務守則之規定。
(二) 公司是否掌握實際控制公司之主要股東及主要股東之最終控制者名單？	✓		(二) 本公司定期掌握持股前十名的股東名單。	符合上市上櫃公司治理實務守則之規定。
(三) 公司是否建立、執行與關係企業間之風險控管及防火牆機制？	✓		(三) 本公司已訂定「與關係人、特定人及集團企業公司間往來作業辦法」及「對子公司監控作業辦法」、「取得或處分資產處理程序」、「資金貸與他人作業程序」、「背書保證作業程序」，作為與關係企業間交易之管理機制，本公司並依上述辦法確實執行，建立杜絕非常規交易之防火牆。	符合上市上櫃公司治理實務守則之規定。
(四) 公司是否訂定內部規範，禁止公司內部人利用市場上未公開資訊買賣有價證券？	✓		(四) 本公司訂有「內部重大資訊處理程序」，作為本公司重大資訊處理及揭露機制之依據，本公司亦會不定期檢討本辦法以符合現行法令與實務管理需要。並定期向董事(每月)、經理人與受僱人(每季)進行防範內線交易之宣導。	符合上市上櫃公司治理實務守則之規定。

評估項目	運作情形		與上市上櫃公司治理實務守則差異情形及原因	
	是	否		摘要說明
<p>三、董事會之組成及職責</p> <p>(一)董事會是否就成員組成擬訂多元化方針及落實執行？</p>	✓		<p>(一) 本公司「公司治理實務守則」第20條明定董事會成員組成應考量多元化的政策，除基本條件之外，對於專業素養及技能、管理能力亦有標準，以達全面監督之目的。</p> <p>本公司以獨立董事占總席次之1/3，且至少2席女性成員，成員之專業領域須符合多元化核心項目（經營管理、領導決策、產業知識、財務會計、法律、行銷、國際市場觀），為多元化政策之具體目標。</p> <p>1、女性董事成員共2席，女性占全體董事成員28.57%；平均年齡57.5歲；男性成員71.43%；平均年齡59.2歲。全體董事成員均齡58.7歲。3位獨立董事任期分別為8年、5年與2年。</p> <p>2、本公司董事會整體已具備營運判斷能力、會計及財務分析能力、經營管理能力、危機處理能力、產業知識、國際市場觀、領導能力、決策能力，董事各自有其專長及深耕之領域；歐淑芳董事長及林丕容董事皆為眼科專科醫師，具備經營管理、領導決策、產業知識、法律、國際市場觀；周燦德董事長長期服務於教育公務體系，曾任教育部司長及常務次長具領導決策、國際市場觀；翁素蕙董事為百貨業之董事長，具備經營管理、領導決策、法律、行銷、國際市場觀；陳彥君、蕭敏志、劉文龍3位獨立董事皆為企業核心高階管理階層，具備經營管理、領導決策、財務會計、行銷、國際市場觀。</p> <p>3、本公司已達成多元化政策之具體目標。</p>	<p>符合上市上櫃公司治理實務守則之規定。</p>
<p>(二)公司除依法設置薪資報酬委員會及審計委員會外，是否自願設置其他各類功能性委員會？</p>		✓	<p>(二) 本公司設置薪資報酬委員會及審計委員會，尚未設置其他各類功能性委員會，但針對營運相關重大項目均設立專責人員負責並進行專案審查。</p>	<p>將視實際運作需求設置。</p>

評估項目	運作情形		與上市上櫃公司治理實務守則差異情形及原因	
	是	否		摘要說明
(三) 公司是否訂定董事會績效評估辦法及其評估方式，每年並定期進行績效評估，且將績效評估之結果提報董事會，並運用於個別董事薪資報酬及提名續任之參考？	✓		<p>(三) 依本公司「董事會績效評估辦法」，於每年第一季完成去年度之董事會、董事成員、各功能性委員會（薪資報酬委員會及審計委員會）之績效評估。</p> <p>1、評估由議事單位負責，採問卷方式進行，依各評估內容彙整成評估結果報告，提報董事會。</p> <p>2、評估結果報告已於109年3月23日董事會報告，108年度衡量項目及評估結果為：</p> <p>(1) 董事會運作績效自評之衡量項目包含：「對公司營運之參與程度」、「提升董事會決策品質」、「董事會組成與結構」、「董事之選任及持續進修」及「內部控制」五大面向，評估結果良好，顯示本公司董事會整體運作情況完善。</p> <p>(2) 董事會成員自我考核之衡量項目包含：「對公司之了解與職責認知」、「對公司營運之參與程度」、「內部關係經營與溝通」、「董事之專業及持續進修」及「內部控制」五大面向，考核結果顯示本公司董事運作之效率與效果良好。</p> <p>(3) 功能性委員會運作績效自評之衡量項目包含：「對公司營運之參與程度」、「審計委員會職責認知」、「提升審計委員會及薪酬委員會決策品質」、「功能性委員會組成及成員選任」及「內部控制」五大面向，考核結果顯示本公司功能性委員會運作情況完善。</p> <p>3、董事會績效評估結果作為遴選或提名董事時之參考依據；並將個別董事績效評估結果作為訂定其個別薪資報酬之參考依據。</p>	符合上市上櫃公司治理實務守則之規定。
(四) 公司是否定期評估簽證會計師獨立性？	✓		<p>(四) 本公司參酌會計師法第47條及會計師職業道德規範第10號公報，訂定會計師獨立性及適任性評估表，並每年定期評估簽證會計師之獨立性，且取得會計師出具之「審計會計師超然獨立聲明」。</p>	符合上市上櫃公司治理實務守則之規定。

評估項目	運作情形			與上市上櫃公司治理實務守則差異情形及原因
	是	否	摘要說明	
四、上市上櫃公司是否配置適任及適當人數之公司治理人員，並指定公司治理主管，負責公司治理相關事務(包括但不限於提供董事、監察人執行業務所需資料、協助董事、監察人遵循法令、依法辦理董事會及股東會之會議相關事宜、製作董事會及股東會議事錄等)?	✓		本公司已訂定「公司治理實務守則」，並設置公司治理小組負責公司治理相關事務。 公司治理相關事務，至少包括下列內容： 1、依法辦理董事會及股東會之會議相關事宜。 2、製作董事會及股東會議事錄。 3、協助董事就任及持續進修。 4、提供董事執行業務所需之資料。 5、協助董事遵循法令。 6、其他依公司章程或契約所訂定之事項等。	符合上市上櫃公司治理實務守則之規定。
五、公司是否建立與利害關係人(包括但不限於股東、員工、客戶及供應商等)溝通管道，及於公司網站設置利害關係人專區，並妥適回應利害關係人所關切之重要企業社會責任議題?	✓		本公司已於網站公告「從業人員倫理道德規範宣導及舉報制度」規範內部、外部人士發現本公司從業人員違反法令、倫理道德規範或不誠信行為之情事時，檢舉管道及處理制度。另本公司網站已建立利害關係人專區提供供應商、客戶、員工、投資人及其他利害關係人聯絡管道。	符合上市上櫃公司治理實務守則之規定。
六、公司是否委任專業股務代辦機構辦理股東會事務?	✓		本公司委任福邦證券股份有限公司股務代理部為本公司股務代理機構並辦理股東會事務。	符合上市上櫃公司治理實務守則之規定。
七、資訊公開 (一)公司是否架設網站，揭露財務業務及公司治理資訊?	✓		(一)本公司財會、業務、股務及公司治理資訊皆依規定揭露於公開資訊觀測站，亦揭露於公司網站。	符合上市上櫃公司治理實務守則之規定。
(二)公司是否採行其他資訊揭露之方式(如架設英文網站、指定專人負責公司資訊之蒐集及揭露、落實發言人制度、法人說明會過程放置公司網站等)?	✓		(二)本公司設有相關專責人員負責蒐集及揭露公司的重要資訊。對外統一由發言人或代理發言人代表公司發言，並宣導及要求其餘員工不得擅自對外散佈訊息。	符合上市上櫃公司治理實務守則之規定。
(三)公司是否於會計年度終了後兩個月內公告並申報年度財務報告，及於規定期限前提早公告並申報第一、二、三季財務報告與各月份營運情形?		✓	(三)本公司目前依「上市有價證券發行人應辦業務事項」之規定日期申報財務報告及各月營運情形;尚未於會計年度終了後兩個月內公告及申報年度財務報告，以及於規定期限前提早公告作業。	符合上市上櫃公司治理實務守則之規定。

<p>八、公司是否有其他助於瞭解治理運作情形之重要資訊（包括但不限於員工權益、僱員關懷、投資者關係、供應商關係、利害關係人之權利、董事及監察人進修情形、風險管理政策及風險衡量標準之執行情形、客戶政策之執行情形、公司為董事及監察人購買責任保險之情形等）？</p>	✓	<p>1、員工權益與僱員關懷： 本公司依照勞動基準法相關規定制訂辦法，並依法為員工投保勞保、健保及提撥勞工退休金，以保障員工合法權益。公司設有性騷擾防治措施、申訴及懲戒辦法，以保障員工性別平等，安全無虞。公司設有職工福利委員會，由事業單位及員工共同提撥福利金，以落實員工福利，提升員工生活品質，促進勞資和諧。公司設有勞資委員會，針對員工各項問題，進行溝通協調與改善，防範勞資糾紛，確保勞工權益。</p> <p>2、投資者關係： 本公司設有發言人及代理發言人，負責針對投資者之各項問題與建議進行溝通與協調。並依法定期舉辦股東常會，報告公司營運狀況。此外，於本公司網站及公開資訊觀測站揭露公司之重大財務業務資訊，保持公司資訊透明化，保障投資者的權益。</p> <p>3、供應商關係： 本公司建立完整之供應商資料，作為合作指標與參考依據，並不定期與供應商進行協調與溝通，以期提升雙方合作之品質與默契。</p> <p>4、利害關係人之權利： 本公司秉持誠信的經營理念，尊重利害關係人之建議與指導，並善盡溝通與協調之責，維持良好之互動與合作關係，維護利害關係人之合法權益。</p> <p>5、董事及監察人進修之情形： 本公司董事已依臺灣證券交易所股份有限公司所發布之「上市上櫃公司董事、監察人進修推行要點參考範例」之規定參加公司治理進修課程。</p> <p>6、風險管理政策及風險衡量標準之執行情形： 本公司之重大投資或經營決策，均經由公司內部相關單位審慎評估後，提報至董事會進行討論後做出決議。</p> <p>7、客戶政策之執行情形： 本公司絕對重視對客戶的承諾，以不斷地提升服務品質及軟硬體設備，致力滿足客戶需求。本公司設有客服專線，以提供消費者或客戶諮詢或服務。</p>	<p>符合上市上櫃公司治理實務守則之規定。</p>
--	---	---	---------------------------

		<p>8、公司為董事及監察人購買責任保險之情形： 本公司有為董事及經理人購買責任保險，並每年定期評估投保額度。</p> <p>9、董事對利害關係議案迴避之執行情形： 本公司對於董事有利害關係之議案，要求該董事不參與議案之表決。</p>	
<p>九、請就臺灣證券交易所股份有限公司公司治理中心最近年度發布之公司治理評鑑結果說明已改善情形，及就尚未改善者提出優先加強事項與措施。</p> <p>本公司排名級距：6%~20%，針對已改善情形，及就尚未改善者提出優先加強事項與措施說明如下：</p> <ol style="list-style-type: none"> 1、本公司目前暫無設置法定以外功能性委員會之規劃，未來將視營運狀況及實際需要斟酌辦理與設置。 2、本公司已訂定董事會成員多元化之政策，並將多元化政策落實情形揭露於公司網站及年報。 3、本公司需視實際情況召開董事會。 4、本公司公司治理小組為推動企業誠信經營之單位，並於年報及公司網站說明，且定期向董事會報告運作及執行情形。 			

(四)公司如有設置薪酬委員會者，應揭露其組成、職責及運作情形：

1.薪酬委員會之組成：

身分別 (註1)	條件		是否具有五年以上工作經驗 及下列專業資格		符合獨立性情形 (註2)										兼任其他公開發行公司 薪資報酬委員會成員 家數	備註
	姓名	高務、財務、會計或公司業務所需相關料系之私立大專院校講師以上	法官、檢察官、律師、會計師或其他與公司業務所需之國家考試及領有證書之專門職業及技術人員	具有商務、財務、會計或公司業務所需之工作經驗	1	2	3	4	5	6	7	8	9	10		
獨立董事	蕭敏志			✓	✓	✓	✓	✓	✓	✓	✓	✓	✓	✓	2	
獨立董事	陳彥君		✓	✓	✓	✓	✓	✓	✓	✓	✓	✓	✓	✓	1	
獨立董事	劉文龍			✓	✓	✓	✓	✓	✓	✓	✓	✓	✓	✓	0	

註1：身分別請填列係為董事、獨立董事或其他。

註2：各成員於選任前二年及任職期間符合下述各條件者，請於各條件代號下方空格中打“✓”。

(1)非公司或其關係企業之受僱人。

(2)非公司或其關係企業之董事、監察人(但如為公司與其母公司、子公司或屬同一母公司之子公司依本法或當地國法令設置之獨立董事相互兼任者，不在此限)。

(3)非本人及其配偶、未成年子女或以他人名義持有公司已發行股份總數1%以上或持股前十名之自然人股東。

(4)非(1)所列之經理人或(2)、(3)所列人員之配偶、二親等以內親屬或三親等以內直系血親親屬。

(5)非直接持有公司已發行股份總數5%以上、持股前五名或依公司法第27條第1項或第2項指派代表人擔任公司董事或監察人之法人股東之董事、監察人或受僱人(但如為公司與其母公司、子公司或屬同一母公司之子公司依本法或當地國法令設置之獨立董事相互兼任者，不在此限)。

(6)非與公司之董事席次或有表決權之股份超過半數係由同一人控制之其他公司董事、監察人或受僱人(但如為公司或其母公司、子公司或屬同一母公司之子公司依本法或當地國法令設置之獨立董事相互兼任者，不在此限)。

(7)非與公司之董事長、總經理或相當職務者互為同一人或配偶之其他公司或機構之董事(理事)、監察人(監事)或受僱人(但如為公司與其母公司、子公司或屬同一母公司之子公司依本法或當地國法令設置之獨立董事相互兼任者，不在此限)。

(8)非與公司有財務或業務往來之特定公司或機構之董事(理事)、監察人(監事)、經理人或持股5%以上股東(但特定公司或機構如持有公司已發行股份總數20%以上，未超過50%，且為公司與其母公司、子公司或屬同一母公司之子公司依本法或當地國法令設置之獨立董事相互兼任者，不在此限)。

(9)非為公司或關係企業提供審計或最近二年取得報酬累計金額未逾新臺幣50萬元之商務、財務、會計等相關服務之專業人士、獨資、合夥、公司或機構之企業主、合夥人、董事(理事)、監察人(監事)、經理人及其配偶。但依證券交易法或企業併購法相關法令履行職權之薪資報酬委員會、公開收購審議委員會或併購特別委員會成員，不在此限。

(10)未有公司法第30條各款情事之一。

- 2.本公司薪資報酬委員會以善良管理人之注意，忠實履行下列職權，並將所提建議提交董事會討論：
- (1) 訂定並定期檢討本公司董事及經理人績效評估與薪資報酬之政策、制度、標準與結構。
- (2) 定期評估並訂定董事及經理人之薪資報酬。
- 3.薪資報酬委員會運作情形資訊
- 本公司之薪資報酬委員會委員計3人，本屆委員任期：107年6月28日至110年5月12日，108年度及截至年報刊印日止，薪資報酬委員會開會4次，委員資格及出席情形如下：

職稱	姓名	實際出席次數	委託出席次數	實際出席率(%) (註)	備註
召集人	陳彥君	4	0	100%	
委員	蕭敏志	4	0	100%	
委員	劉文龍	3	1	75%	

其他應記載事項：

一、董事會如不採納或修正薪資報酬委員會之建議，應敘明董事會日期、期別、議案內容、董事會決議結果以及公司對薪資報酬委員會意見之處理(如董事會通過之薪資報酬優於薪資報酬委員會之建議，應敘明其差異情形及原因)；董事會未有不採納或修正薪資報酬委員會建議之情形。


二、薪資報酬委員會之議決事項，如成員有反對或保留意見且有紀錄或書面聲明者，應敘明薪資報酬委員會日期、期別、議案內容、所有成員意見及對成員意見之處理：

開會日期(期別)	議案內容	決議結果/成員意見
108.03.27 (第四屆第三次)	1. 107年度員工酬勞及董事酬勞分派案。	全體出席委員無異議照案通過。
108.05.13 (第四屆第四次)	1. 董事酬勞給付案。 2. 經理人員工酬勞發放款案。	全體出席委員無異議照案通過。
108.12.23 (第四屆第五次)	1. 108年度年終獎金發放標準暨經理人發放金額案。	全體出席委員無異議照案通過。
109.03.23 (第四屆第六次)	1. 108年度員工酬勞及董事酬勞分派案。 2. 本公司『薪資報酬委員會組織規程』修訂案。	全體出席委員無異議照案通過。

註：實際出席率(%)係以其在職期間薪資報酬委員會開會次數及其實際出席次數計算之。

(五)履行社會責任情形及與上市上櫃公司企業社會責任實務守則差異情形及原因：

評估項目	運作情形			與上市上櫃公司企業社會責任實務守則差異情形及原因
	是	否	摘要說明	
一、公司是否依重大性原則，進行與公司營運相關之環境、社會及公司治理議題之風險評估，並訂定相關風險管理政策或策略？	✓		本公司秉持「大學之道，在明明德，在親民，在止於至善」之核心價值，對每項產品及服務做把關。秉持追求永續經營與獲利之同時，納入企業社會責任，重視利害關係人之權益，注重環境、社會與公司治理及重大性原則，為公司管理方針、營運活動與風險管理政策或策略，以達永續經營之目標。	符合上市上櫃公司企業社會責任實務守則之規定。

評估項目	運作情形			與上市上櫃公司企業社會責任實務守則差異情形及原因
	是	否	摘要說明	
二、公司是否設置推動企業社會責任專(兼)職單位,並由董事會授權高階管理階層處理,及向董事會報告處理情形?	✓		<p>本公司推動企業社會責任單位為人資行政部門,並定期向董事會報告。</p> 	符合上市上櫃公司企業社會責任實務守則之規定。
<p>三、環境議題</p> <p>(一)公司是否依其產業特性建立合適之環境管理制度?</p> <p>(二)公司是否致力於提升各項資源之利用效率,並使用對環境負荷衝擊低之再生物料?</p> <p>(三)公司是否評估氣候變遷對企業現在及未來的潛在風險與機會,並採取氣候相關議題之因應措施?</p> <p>(四)公司是否統計過去兩年溫室氣體排放量、用水量及廢棄物總重量,並制定節能減碳、溫室氣體減量、減少用水或其他廢棄物管理之政策?</p>	<p>✓</p> <p>✓</p> <p>✓</p> <p>✓</p>		<p>(一)陸續改善所有門市所使用的燈具及冷氣,採用節能的LED燈具、及變頻式空調設備,積極教育公司人員養成對環境更友善之行為。本公司非屬製造業公司,故不適用ISO14001。</p> <p>(二)本公司致力於提升各項資源之利用效能,有效管理產出之各類廢棄物與資源回收物,並持續改善,以降低對環境之衝擊。</p> <p>(三)本公司已針對節能、省水、省電等議題進行設備汰換方針,並評估因氣候變遷是否會對現有設備造成影響及因應措施。</p> <p>(四)本公司門市裝修,已逐步使用綠能建材,並積極教育公司人員使用室內空調之溫度標準、隨手關電源…等,以達節能減碳目的。</p>	<p>符合上市上櫃公司企業社會責任實務守則之規定。</p> <p>符合上市上櫃公司企業社會責任實務守則之規定。</p> <p>符合上市上櫃公司企業社會責任實務守則之規定。</p> <p>符合上市上櫃公司企業社會責任實務守則之規定。</p>
<p>四、社會議題</p> <p>(一)公司是否依照相關法規及國際人權公約,制定相關之管理政策與程序?</p> <p>(二)公司是否訂定及實施合理員工福利措施(包括薪酬、休假及其他福利等),並將經營績效或成果適當反映於員工薪酬?</p>	<p>✓</p> <p>✓</p>		<p>(一)本公司遵守相關企業經營與勞動法規,並依法訂定「工作規則」等相關管理政策與程序,以保障員工之合法權益。招募員工未限制性別、宗教、種族或政治立場,透過公開招募的方式,用人唯才。</p> <p>(二)本公司已訂定及實施合理之福利措施,並將經營績效或成果適當反映於員工薪酬,請詳73頁之說明。</p>	<p>符合上市上櫃公司企業社會責任實務守則之規定。</p> <p>符合上市上櫃公司企業社會責任實務守則之規定。</p>

評估項目	運作情形			與上市上櫃公司企業社會責任實務守則差異情形及原因
	是	否	摘要說明	
(三)公司是否提供員工安全與健康之工作環境，並對員工定期實施安全與健康教育？	✓		(三)本公司於人員到職時，均依法實施安全衛生教育訓練，並定期舉辦急救及消防演練訓練課程，此外亦提供員工健康檢查及相關保健知識課程，使員工得到完善的照顧。 定期針對員工進行消防逃生演練加強員工安全逃生觀念，委請合格消防廠商、建築師進行消防設備安檢、建築物安檢作業以確保工作環境的安全。	符合上市上櫃公司企業社會責任實務守則之規定。
(四)公司是否為員工建立有效之職涯能力發展培訓計畫？	✓		(四)本公司針對新進同仁、各職類從業同仁辦理專業及管理能力課程，以精進所有同仁專業及管理能力。	符合上市上櫃公司企業社會責任實務守則之規定。
(五)對產品與服務之顧客健康與安全、客戶隱私、行銷及標示，公司是否遵循相關法規及國際準則，並制定相關保護消費者權益政策及申訴程序？	✓		(五)本公司對產品、服務、行銷及相關標示，均遵循相關法規及國際準則。	符合上市上櫃公司企業社會責任實務守則之規定。
(六)公司是否訂定供應商管理政策，要求供應商在環保、職業安全衛生或勞動人權等議題遵循相關規範，及其實施情形？	✓		(六)本公司對診所/門市裝修等廠商，同時依照勞工安全、衛生、環保等法令規章訂定規範，列入在承攬合約中並隨時在工程進行中採不定時檢查廠商是否有依規定進行宣導及執行。	符合上市上櫃公司企業社會責任實務守則之規定。
五、公司是否參考國際通用之報告書編製準則或指引，編製企業社會責任報告書等揭露公司非財務資訊之報告書？前揭報告書是否取得第三方驗證單位之確信或保證意見？		✓	本公司未編列企業社會責任報告書。	未來將配合法令規定予以執行。
六、公司如依據「上市上櫃公司企業社會責任實務守則」定有本身之企業社會責任守則者，請敘明其運作與所定守則之差異情形：無差異。				
七、其他有助於瞭解企業社會責任運作情形之重要資訊： 1. 台灣健檢合計 68 場，總共服務近 4,800 人次的公益視力保健義診；以及視力保健演講合計 7 場。 2. 大陸地區總共舉辦 120 場兒童與青少年視力保健義診，服務近 20,000 個民眾；舉辦 1,200 場白內障義診，服務近 50,000 個民眾；以及視力保健演講合計 34 場。 3. 所有診所針對榮民、福保病患及特殊義診活動提供優免掛號費；配合衛生局糖尿病照護網，對糖尿病持轉診單病患亦免掛號費。				

評估項目	運作情形			與上市上櫃公司企業社會責任實務守則差異情形及原因
	是	否	摘要說明	
<p>4. 配合台北市、新北市衛生局學童高度近視防治計劃，新南、站前、忠孝、士林、內湖共 5 間診所針對小一至小六學童提供一年 2 次免費散瞳前後視力檢查；三峽、三重、信林、新莊、板橋、永和、中和、燦明共 8 間診所，針對小一至小六學童提供每年一次免費散瞳前後視力。</p> <p>5. 源著「取之於社會，用之於社會」，本公司以實際行動關懷社會公益，並協助「財團法人大學醫療保健教育基金會」舉辦各項學術研討及講座，如每季固定於國父紀念館舉行的「大眾醫療保健教育講座」、「論文發表」…等。</p> <p>本公司深知企業對社會所肩負的責任與使命，藉由積極參與各項活動，企業力量將能適當發揮，並為社會帶來改變與影響。</p>				

(六)履行誠信經營情形及與上市上櫃公司誠信經營守則差異情形及原因：

評估項目	運作情形			與上市上櫃公司誠信經營守則差異情形及原因
	是	否	摘要說明	
<p>一、訂定誠信經營政策及方案</p> <p>(一)公司是否制定經董事會通過之誠信經營政策，並於規章及對外文件中明示誠信經營之政策、作法，以及董事會與高階管理階層積極落實經營政策之承諾？</p> <p>(二)公司是否建立不誠信行為風險之評估機制，定期分析及評估營業範圍內具較高不誠信行為風險之營業活動，並據以訂定防範不誠信行為方案，且至少涵蓋「上市上櫃公司誠信經營守則」第七條第二項各款行為之防範措施？</p> <p>(三)公司是否於防範不誠信行為方案內明定作業程序、行為指南、違規之懲戒及申訴制度，且落實執行，並定期檢討修正前揭方案？</p>	<p>✓</p> <p>✓</p> <p>✓</p>		<p>(一)本公司以誠信、負責為營運政策之基礎，參考「上市上櫃公司誠信經營守則」制定本公司「誠信經營守則」經董事會通過，並經據以建立良好之公司治理與風險控管機制，創造永續發展之經營環境。</p> <p>(二)本公司訂定之「誠信經營守則」涵蓋涵蓋「上市上櫃公司誠信經營守則」第七條第二項各款行為之防範措施，並訂定「從業人員倫理道德規範宣導及舉報制度」及「工作規則」規定員工有違反法令規章、舞弊侵占等情事，依情節輕重予以口頭警告、申誡、記過、記大過、降職或解聘（僱）等處分，其涉及刑責者，移送法辦，藉由強化內部控制制度防範。</p> <p>(三)本公司訂定「誠信經營守則」，要求董事及經理人以身作則，恪遵誠實信用原則，建立誠信篤實的企業文化。另訂定「從業人員倫理道德規範宣導及舉報制度」及「工作規則」說明違規之懲戒及申訴制度，且針對上述方案定期檢視並視運作情形適時修正。</p>	<p>符合上市上櫃公司誠信經營守則之規定。</p> <p>符合上市上櫃公司誠信經營守則之規定。</p> <p>符合上市上櫃公司誠信經營守則之規定。</p>

評估項目	運作情形			與上市上櫃公司誠信經營守則差異情形及原因
	是	否	摘要說明	
<p>二、落實誠信經營</p> <p>(一)公司是否評估往來對象之誠信紀錄，並於其與往來交易對象簽訂之契約中明定誠信行為條款？</p>	✓		(一)日常營業活動公平且透明，從事商業活動，交易前確認交易對象是否有不誠信紀錄(如票信、違約紀錄)，防止與有不誠信行為紀錄者進行交易或訂約，如交易相對人涉及不誠信行為，得隨時終止或解除契約。	符合上市上櫃公司誠信經營守則之規定。
<p>(二)公司是否設置隸屬董事會之推動企業誠信經營專責單位，並定期(至少一年一次)向董事會報告其誠信經營政策與防範不誠信行為方案及監督執行情形？</p>	✓		<p>(二)本公司為健全誠信經營之管理，指定公司治理小組為權責單位，隸屬於董事會，負責誠信經營政策與防範方案之制定及監督執行。確認各項營運活動符合法令，並定期向董事會報告。該權責單位於108年05月13日向董事會報告其執行情形。</p> <p>108年執行情形如下：</p> <p>1、每季宣導「從業人員倫理道德規範宣導及舉報制度」，提供同仁發現違反法令、倫理道德規範或不誠信行為時之舉報管道與檢舉人保護制度。</p> <p>2、將「誠信經營守則」列入新人訓練課程中，課程時數為0.5小時。108年受訓及宣導人次約180人。</p>	符合上市上櫃公司誠信經營守則之規定。
<p>(三)公司是否制定防止利益衝突政策、提供適當陳述管道，並落實執行？</p>	✓		<p>(三)本公司訂有「誠信經營守則」，利害關係人對於有利害關係之事務均予以迴避，不得藉其在公司擔任之職位，獲得任何不正當利益。</p> <p>對董事會所列議案，其自身或其代表之法人有利害關係，致有害於公司利益之虞者，得陳述意見及答詢，不得加入討論及表決，且討論及表決時應予迴避，並不得代理其他董事行使其表決權。</p>	符合上市上櫃公司誠信經營守則之規定。
<p>(四)公司是否為落實誠信經營已建立有效的會計制度、內部控制制度，並由內部稽核單位依不誠信行為風險之評估結果，擬訂相關稽核計畫，並據</p>	✓		<p>(四)本公司之會計制度，係依主管機關規定及其他有關法令規章等訂定，並依會計事務性質、業務實際情形及發展暨管理上之需要釐訂。</p>	符合上市上櫃公司誠信經營守則之規定。

評估項目	運作情形		與上市上櫃公司誠信經營守則差異情形及原因
	是	否	
以查核防範不誠信行為方案之遵循情形，或委託會計師執行查核？			內部控制方面已明訂各項業務分別由各功能部門共同完成，藉此達成職能分工及勾稽之功能；從事交易時，並依公司內部規章及外部法規辦理，遵循作業流程，釐清相關權責，職務有所衝突之工作則避免相互兼任或互為代理，以防止舞弊，並輔以各單位之自行查核與稽核單位之內部查核，以達到內部控制之目的。
(五)公司是否定期舉辦誠信經營之內、外部之教育訓練？	✓		(五) 每季宣導「從業人員倫理道德規範宣導及舉報制度」，並提供同仁發現違反法令、倫理道德規範或不誠信行為時之舉報管道。將「誠信經營守則」列入新人訓練課程中，課程時數為0.5小時。108年受訓及宣導人次約180人。
三、公司檢舉制度之運作情形			
(一)公司是否訂定具體檢舉及獎勵制度，並建立便利檢舉管道，及針對被檢舉對象指派適當之受理專責人員？	✓		(一) 本公司訂定「工作規則」、「從業人員倫理道德規範宣導及舉報制度」、「誠信經營守則」及利害關係人之相關管理作業，並設有檢舉申訴窗口專責處理員工建言及申訴。如有違反誠信經營之人員，依規核定予以懲處。
(二)公司是否訂定受理檢舉事項之調查標準作業程序、調查完成後應採取之後續措施及相關保密機制？	✓		(二) 本公司網站已公告「從業人員倫理道德規範宣導及舉報制度」，包含受理檢舉事項之申訴流程及相關保密機制。
(三)公司是否採取保護檢舉人不因檢舉而遭受不當處置之措施？	✓		(三) 本公司網站已公告「從業人員倫理道德規範宣導及舉報制度」，對檢舉人予以保密及保護，以避免遭受不當處置。
四、加強資訊揭露			
(一)公司是否於其網站及公開資訊觀測站，揭露其所定誠信經營守則內容及推動成效？	✓		(一) 本公司已於網站及公開資訊觀測站揭露誠信經營守則，並於年報、公司網站揭露推動成效。
五、公司如依據「上市上櫃公司誠信經營守則」定有本身之誠信經營守則者，請敘明其運作與所定守則之差異情形：無重大差異。			

評估項目	運作情形			與上市上櫃公司 誠信經營守則差 異情形及原因
	是	否	摘要說明	
<p>六、其他有助於瞭解公司誠信經營運作情形之重要資訊：</p> <ol style="list-style-type: none"> 1. 本公司重視誠信經營，與他人簽訂契約，內容包含遵守誠信經營政策。 2. 商業往來之代理商、供應商、客戶或其他交易對象除考量其合法性外，亦關注其是否有不誠信行為紀錄，進一步敦促商業往來廠商重視誠信經營。 3. 本公司重視誠信經營，包含員工應遵守公司道德規範與業務準則，不違法，不偏私、善盡職責，保護顧客隱私、真實告知客戶權益，絕不欺騙隱瞞等內容，以定期考核員工對誠信之遵守情形。 4. 本公司定期安排董事、經理人參與公司治理課程，增益其監督及治理公司之能力，期提昇公司治理成效及誠信經營之落實。 				

(七) 公司治理守則及相關規章之查詢方式：公開資訊觀測站及官網。

(八) 其他足以增進對公司治理運作情形瞭解之重要資訊：公開資訊觀測站及官網。

(九) 內部控制制度執行狀況：

1. 內部控制聲明書：

大學光學科技股份有限公司

內部控制制度聲明書

日期：民國109年3月23日

本公司民國108年度之內部控制制度，依據自行檢查的結果，謹聲明如下：

- 一、本公司確知建立、實施和維護內部控制制度係本公司董事會及經理人之責任，本公司業已建立此一制度。其目的係在對營運之效果及效率(含獲利、績效及保障資產安全等)、報導具可靠性、及時性、透明性及符合相關規範暨相關法令規章之遵循等目標的達成，提供合理的確保。
- 二、內部控制制度有其先天限制，不論設計如何完善，有效之內部控制制度亦僅能對上述三項目標之達成提供合理的確保；而且，由於環境、情況之改變，內部控制制度之有效性可能隨之改變。惟本公司之內部控制制度設有自我監督之機制，缺失一經辨認，本公司即採取更正之行動。
- 三、本公司係依據「公開發行公司建立內部控制制度處理準則」(以下簡稱「處理準則」)規定之內部控制制度有效性之判斷項目，判斷內部控制制度之設計及執行是否有效。該「處理準則」所採用之內部控制制度判斷項目，係為依管理控制之過程，將內部控制制度劃分為五個組成要素：1.控制環境，2.風險評估，3.控制作業，4.資訊及溝通，及5.監督作業。每個組成要素又包括若干項目。前述項目請參見「處理準則」之規定。
- 四、本公司業已採用上述內部控制制度判斷項目，檢查內部控制制度之設計及執行的有效性。
- 五、本公司基於前項檢查結果，認為本公司於民國108年12月31日註2的內部控制制度(含對子公司之監督與管理)，包括瞭解營運之效果及效率目標達成之程度、報導係屬可靠、及時、透明及符合相關規範暨相關法令規章之遵循有關的內部控制制度等之設計及執行係屬有效，其能合理確保上述目標之達成。
- 六、本聲明書將成為本公司年報及公開說明書之主要內容，並對外公開。上述公開之內容如有虛偽、隱匿等不法情事，將涉及證券交易法第二十條、第三十二條、第一百七十一條及第一百七十四條等之法律責任。
- 七、本聲明書業經本公司民國109年3月23日董事會通過，出席董事7人，均同意本聲明書之內容，無人持反對意見，併此聲明。

大學光學科技股份有限公司



董事長：張淑芳 簽章



總經理：盧政宏 簽章



註1：公開發行公司內部控制制度之設計與執行，如於年度中存有重大缺失，應於內部控制制度聲明書中第四項後增列說明段，列舉並說明自行檢查所發現之重大缺失，以及公司於資產負債日前所採取之改善行動與改善情形。
註2：聲明之日期為「會計年度終了日」。

2.委託會計師專案審查內部控制制度者：無。

(十)最近年度及截至年報刊印日止，公司及其內部人員依法被處罰，或公司對其內部人員違反內部控制制度規定之處罰，其處罰結果可能對股東權益或證券價格有重大影響者，應列明其處罰內容、主要缺失與改善情形：無。

(十一)最近年度及截至年報刊印日止，股東會及董事會之重要決議：

股東會重要決議事項及執行情形	
108.06.18	<p>本公司108年股東常會於108年6月18日在台北總公司舉行，會中出席股東決議通過事項及執行情形如下：</p> <ol style="list-style-type: none"> 1. 承認107年度營業報告書及財務報表案。 執行情形：決議通過。 2. 承認107年度盈餘分派案。 執行情形：決議通過。訂定108年7月10日為除息基準日，並於108年7月22日發放現金股利(每股分配1.25元) 3. 修訂本公司「公司章程」案。 執行情形：決議通過。 4. 修訂本公司「資金貸與他人作業程序」案。 執行情形：決議通過。 5. 修訂本公司「背書保證作業程序」案。 執行情形：決議通過。 6. 修訂本公司「取得或處分資產處理程序」案。 執行情形：決議通過。

董事會重要決議事項	
108.03.27 (第七屆第五次)	<ol style="list-style-type: none"> 1. 107年度營業報告書及財務報表案。 2. 107年度盈餘分派案。 3. 107年度員工酬勞及董事酬勞分派案。 4. 本公司定期評估簽證會計師獨立性及適任性之情形。 5. 107年度「內部控制制度有效性考核」及「內部控制制度聲明書」案。 6. 本公司『董事會績效評估辦法』、『公司治理實務守則』修訂案。 7. 修訂本公司『固定資產循環』案。 8. 修訂本公司『公司章程』案。 9. 本公司『資金貸與他人作業程序』、『背書保證作業程序』、『從事衍生性商品交易處理程序』及『取得或處分資產處理程序』修訂案。 10. 制定本公司『處理董事要求之標準作業程序』。 11. 召集本公司108年股東常會案。
108.05.13 (第七屆第六次)	<ol style="list-style-type: none"> 1. 展延本公司對轉投資事業提供背書保證事宜。 2. 本公司108年度簽證會計師委任報酬暨獨立性評估案。 3. 董事酬勞給付案。 4. 經理人員工酬勞發放款案。
108.08.12 (第七屆第七次)	<ol style="list-style-type: none"> 1. 本公司『內部稽核制度』修訂案。

<p>108.12.23 (第七屆第九次)</p>	<ol style="list-style-type: none"> 1. 109年度預算案及營運計畫案。 2. 為配合大陸地區之業務拓展，擬向經濟部投審會申請增加對大陸投資額度至美金2,600萬元。 3. 本公司擬資金貸與大陸轉投資公司案。 4. 提請通過金融機構訂定短期授信額度案。 5. 以107年未分配盈餘購置供營業使用設備案。 6. 108年度年終獎金發放標準暨經理人發放金額案。 7. 109年度內部稽核作業查核計畫案。
<p>109.03.23 (第七屆第十次)</p>	<ol style="list-style-type: none"> 1. 108年度營業報告書及財務報表案。 2. 108年度盈餘分派案。 3. 訂定本公司109年除息相關事宜。 4. 108年度員工酬勞及董事酬勞分派案。 5. 本公司109年度簽證會計師委任報酬暨獨立性評估案。 6. 提請通過金融機構訂定短期授信額度案。 7. 108年度「內部控制制度有效性考核」及「內部控制制度聲明書」案。 8. 修訂本公司『公司章程』案。 9. 修訂本公司『股東會議事規則』案。 10. 修訂本公司『財務報表編製管理辦法』、『適用國際會計準則管理作業』及『會計專業判斷程序、會計政策與估計變動管理作業』案。 11. 本公司『董事會議事規則』及『誠信經營守則』修訂案。 12. 本公司『公司治理實務守則』、『企業社會責任實務守則』修訂案。 13. 本公司『審計委員會組織規程』、『薪資報酬委員會組織規程』修訂案。 14. 召集本公司109年股東常會案。

(十二)最近年度及截至年報刊印日止，董事或監察人對董事會通過重要決議有不同意見且有紀錄或書面聲明者：無。

(十三)最近年度及截至年報刊印日止，公司董事長、總經理、會計主管、財會主管、內部稽核主管、公司治理主管及研發主管等辭職解任情形之彙總：無。

五、會計師公費資訊

(一)會計師公費資訊：

會計師事務所名稱	會計師姓名		查核期間	備註
勤業眾信聯合會計師事務所	郭乃華	池瑞全	108.01.01~108.12.31	

金額單位：新台幣仟元

金額級距		公費項目	審計公費	非審計公費	合計
1	低於 2,000 千元			無	
2	2,000 千元 (含) ~4,000 千元		✓		✓
3	4,000 千元 (含) ~6,000 千元				
4	6,000 千元 (含) ~8,000 千元				
5	8,000 千元 (含) ~10,000 千元				
6	10,000 千元 (含) 以上				

金額單位：新台幣仟元

會計師事務所名稱	會計師姓名		審計公費	非審計公費					會計師查核期間	備註
				制度設計	工商登記	人力資源	其他	小計		
勤業眾信聯合會計師事務所	郭乃華	池瑞全	2,700	無	無	無	無	無	108.01.01~108.12.31	

- 1.給付簽證會計師、簽證會計師所屬事務所及其關係企業之非審計公費占審計公費之比例達四分之一以上者，應揭露審計與非審計公費金額及非審計服務內容：無。
- 2.更換會計師事務所且更換年度所給付之審計公費較更換前一年度之審計公費減少者，應揭露更換前後審計公費金額及原因：無。
- 3.審計公費較前一年度減少達百分之十以上者，應揭露審計公費減少金額、比例及原因：無。

(二)前目所稱審計公費係指本公司給付簽證會計師有關財務報告查核、核閱及稅務簽證之公費。

六、更換會計師資訊：

(一)關於前任會計師：

更換日期	107年7月16日
更換原因及說明	配合勤業眾信聯合會計師事務所內部調整之需要。

說明係委任人或會計師 終止或不接受委任	當事人		會計師	委任人
	情況			
	主動終止委任			
	不再接受(繼續)委任		不適用	不適用
最新兩年內簽發無保留 意見以外之查核報告書 意見及原因	無。			
與發行人有無不同意見	有		會計原則或實務	
			財務報告之揭露	
			查核範圍或步驟	
			其 他	
	無	✓		
	說明：不適用。			
其他揭露事項 (本準則第十條第六款 第一目之四至第一目之 七應加以揭露者)	無。			

(二)關於繼任會計師：

事 務 所 名 稱	勤業眾信聯合會計師事務所
會 計 師 姓 名	郭乃華、池瑞全
委 任 之 日 期	107年7月16日
委任前就特定交易之會計 處理方法或會計原則及對 財務報告可能簽發之意見 諮詢事項及結果	無。
繼任會計師對前任會計師 不同意見事項之書面意見	無。

(三) 前任會計師對本準則第十條第六款第一目及第二目之三事項之復函：無。

七、公司之董事長、總經理、負責財務或會計事務之經理人，最近一年內曾任職於簽證會計師所屬事務所或其關係企業者，應揭露其姓名、職稱及任職於簽證會計師所屬事務所或其關係企業之期間：無。

八、最近年度及截至年報刊印日止，董事、監察人、經理人及持股比例超過百分之十之股東股權移轉及股權質押變動情形：

(一)董事、監察人、經理人及大股東股權移轉及股權質押變動情形：

單位：股

職稱	姓名	108 年度		109 年度截至 4 月 17 日止	
		持有股數 增(減)數	質押股數 增(減)數	持有股數 增(減)數	質押股數 增(減)數
董事	群益開發企業股份有限公司	-	-	-	-
	代表人：歐淑芳	-	-	-	-
董事	群益開發企業股份有限公司	-	-	-	-
	代表人：林丕容	(3,000,000)	-	-	-
董事	群益開發企業股份有限公司	-	-	-	-
	代表人：周燦德	-	-	-	-
董事	群益開發企業股份有限公司	-	-	-	-
	代表人：翁素蕙	-	-	-	-
獨立董事	蕭敏志	-	-	-	-
獨立董事	陳彥君	-	-	-	-
獨立董事	劉文龍	-	-	-	-
百分之十股東	林丕容	(3,000,000)	-	-	-
經理人	總經理	盧政宏	-	-	-
	財會主管	侯秋如	-	-	-

(二)董事、監察人、經理人及大股東股權移轉或股權質押之相對人為關係人之資訊：無。

九、持股比例占前十名之股東，其相互間為關係人或為配偶、二親等以內之親屬關係之資訊：

109年4月17日

姓名	本人持有股份		配偶、未成年子女		利用他人名義合計持有股份		前十大股東相互間具有關係人或為配偶、二親等以內之親屬關係者，其名稱或姓名及關係。		備註
			持有股份						
	股數	持股比率	股數	持股比率	股數	持股比率	名稱	關係	
林丕容	17,317,802	22.75%	2,949,592	3.87%	-	-	歐淑芳 林庭妤	配偶 父女	-
瑞利投資股份有限公司 代表人：林丕容	6,851,828	9.00%	-	-	-	-	-	-	-
群益開發企業股份有限公司 代表人：林丕容	6,752,146	8.87%	-	-	-	-	-	-	-
歐淑芳	2,949,592	3.87%	17,317,802	22.75%	-	-	林丕容 林庭妤	配偶 母女	-
林庭妤	2,286,836	3.00%	-	-	-	-	林丕容 歐淑芳	父女 母女	-
鄭威宏	1,000,000	1.31%	-	-	-	-	-	-	-
匯豐託管艾芬黃氏亞洲量子基金 馬來西亞	948,000	1.25%	-	-	-	-	-	-	-
侯宗昀	831,000	1.09%	-	-	-	-	-	-	-
陳韻芬	625,429	0.82%	-	-	-	-	-	-	-
黃偉忠	603,209	0.79%	-	-	-	-	-	-	-

十、公司、公司之董事、監察人、經理人及公司直接或間接控制之事業對同一轉投資事業之持股數及綜合持股比例：

單位：仟股；%

轉投資事業 (註)	本公司投資		董事、監察人、經理人 及直接或間接控制事 業之投資		綜合投資	
	股數	持股比例	股數	持股比例	股數	持股比例
太學投資控股(股)公司	1,000	100%	-	-	1,000	100%
UNIVERSAL GROUP (BVI) INC.	16,159	100%	-	-	16,159	100%
UNIVERSAL GROUP HOLDING CO., LTD	-	-	16,209	100%	16,209	100%
UNIVERSAL INTERNATIONAL (SAMOA)CO., LTD	-	-	16,000	100%	16,000	100%
太學(上海)醫療器械貿易有限公司	-	-	USD 16,000	100%	USD 16,000	100%
太學(江蘇)投資有限公司	-	-	RMB 73,571	100%	RMB 73,571	100%
太學醫療投資管理(浙江)有限公司	-	-	RMB 128,571	65%	RMB 128,571	65%
昆山優尼伯斯貿易有限公司	-	-	RMB 54,140	65%	RMB 54,140	65%
太學(江蘇)眼鏡有限公司	-	-	RMB 2,800	65%	RMB 2,800	65%
寧波海曙太學眼科門診部有限公司	-	-	RMB 12,000	65%	RMB 12,000	65%
太學(江蘇)醫療投資管理有限公司	-	-	RMB 14,000	65%	RMB 14,000	65%
太學迪心醫療投資管理(杭州)有限公司	-	-	RMB 19,500	65%	RMB 19,500	65%
杭州太學眼科門診部有限公司	-	-	RMB 18,000	65%	RMB 18,000	65%

註：係公司採用權益法之長期投資。

肆、募資情形

一、資本及股份

(一)股本來源

單位：台幣仟元/仟股

年月	發行價格	核定股本		實收股本		備註		
		股數	金額	股數	金額	股本來源	以現金外之財產抵充股款者	其他
83.08	10	100	1,000	100	1,000	設立登記	—	註 1
87.09	10	2,500	25,000	2,500	25,000	現金增資 \$24,000	—	註 2
90.12	10	10,000	100,000	10,000	100,000	現金增資 \$75,000	—	註 3
91.08	10	20,000	200,000	20,000	200,000	現金增資 \$100,000	—	註 4
93.09	10	40,000	400,000	22,000	220,000	盈餘增資 \$20,000	—	註 5
94.08	10	40,000	400,000	27,895	278,959	盈餘增資 \$58,959	—	註 6
95.03	10	40,000	400,000	31,399	313,959	現金增資 \$35,000	—	註 7
95.08	10	40,000	400,000	34,669	346,698	盈餘增資 \$32,739	—	註 8
96.07	10	100,000	1,000,000	40,165	401,650	盈餘增資 \$54,952	—	註 9
97.09	10	100,000	1,000,000	40,176	401,764	公司債轉換 \$114	—	註 10
98.07	10	100,000	1,000,000	40,218	402,180	公司債轉換 \$416	—	註 11
98.10	10	100,000	1,000,000	45,204	452,040	公司債轉換 \$49,860	—	註 12
99.01	10	100,000	1,000,000	45,273	452,735	公司債轉換 \$695	—	註 13

年月	發行價格	核定股本		實收股本		備註		
		股數	金額	股數	金額	股本來源	以現金外之財產抵充股款者	其他
100.03	10	100,000	1,000,000	46,081	460,818	公司債轉換 \$8,083	—	註 14
100.07	10	100,000	1,000,000	46,554	465,540	公司債轉換 \$4,722	—	註 15
100.12	10	100,000	1,000,000	66,554	665,540	現金增資 \$200,000	—	註 16
101.06	10	100,000	1,000,000	66,180	661,800	註銷庫藏股 \$3,740	—	註 17
101.10	10	100,000	1,000,000	66,123	661,230	註銷庫藏股 \$570	—	註 18
106.04	10	100,000	1,000,000	76,123	761,230	現金增資 \$100,000	—	註 19
108.07	10	200,000	2,000,000	76,123	761,230	額定資本額 1,000,000	—	註 20

註 1:民國 83 年 8 月 3 日建一字第 878467 號核准發記設立。

註 2:民國 87 年 9 月 16 日經(87)經授商字第 87323841 號函核准變更登記。

註 3:民國 91 年 1 月 16 日經(91)經授商字第 09101014950 號函核准變更登記。

註 4:民國 91 年 8 月 16 日經(91)經授商字第 09101334830 號函核准變更登記。

註 5:民國 93 年 9 月 15 日經(93)經授商字第 09319574210 號函核准變更登記。

註 6:民國 94 年 8 月 22 日經(94)府建商字第 09417198300 號函核准變更登記。

註 7:民國 95 年 3 月 30 日經(95)府建商字第 09574766110 號函核准變更登記。

註 8:民國 95 年 8 月 25 日經(95)府建商字第 09582261000 號函核准變更登記。

註 9:民國 96 年 11 月 15 日府產業商字第 09691337920 號函核准變更登記。

註 10:民國 97 年 9 月 22 日府產業商字第 09789062000 號函核准變更登記。

註 11:民國 98 年 7 月 30 日府產業商字第 09886602610 號函核准變更登記。

註 12:民國 98 年 10 月 14 日府產業商字第 09889563600 號函核准變更登記。

註 13:民國 99 年 1 月 15 日府產業商字第 09892229410 號函核准變更登記。

註 14:民國 100 年 4 月 25 日府產業商字第 10082855000 號函核准變更登記。

註 15:民國 100 年 7 月 13 日府產業商字第 10085562200 號函核准變更登記。

註 16:民國 101 年 1 月 2 日府產業商字第 10180008900 號函核准變更登記。

註 17:民國 101 年 7 月 26 日經授商字第 10101153360 號函核准變更登記。

註 18:民國 102 年 2 月 20 日經授商字第 10201029820 號函核准變更登記。

註 19:民國 106 年 5 月 18 日經授商字第 10601063020 號函核准變更登記。

註 20:民國 108 年 7 月 12 日經授商字第 10801084780 號函核准變更登記。

單位：仟股

股 份 種 類	核 定 股 本			備 註
	流通在外股份	未發行股份	合 計	
普 通 股	76,123	123,877	200,000	上櫃公司股票

總括申報制度相關資訊：無。

(二)股東結構

109年4月17日 單位：股；人

股東結構 數量	政府機構	金融機構	其他法人	外國機構及 外國人	個人	合計
人數	0	3	54	39	9,852	9,948
持有股數	0	284,000	16,627,308	4,681,392	54,530,300	76,123,000
持股比例	0.00%	0.37%	21.84%	6.15%	71.64%	100.00%

(三)股權分散情形

1.普通股

109年4月17日

持股分級	股東人數	持有股數	持股比例
1 至 999	3,451	193,050	0.25%
1,000 至 5,000	5,565	9,980,196	13.11%
5,001 至 10,000	485	3,807,999	5.00%
10,001 至 15,000	126	1,629,489	2.14%
15,001 至 20,000	80	1,481,496	1.95%
20,001 至 30,000	86	2,249,042	2.95%
30,001 至 40,000	37	1,317,274	1.73%
40,001 至 50,000	11	515,000	0.68%
50,001 至 100,000	44	3,418,003	4.49%
100,001 至 200,000	33	4,426,941	5.82%
200,001 至 400,000	14	3,926,050	5.16%
400,001 至 600,000	6	3,012,618	3.96%
600,001 至 800,000	2	1,228,638	1.61%
800,001 至 1,000,000	3	2,779,000	3.65%
1,000,001 至 999,999,999	5	36,158,204	47.50%
合計	9,948	76,123,000	100.00%

2.特別股：無。

(四)主要股東名單

股權比例達百分之五以上之股東，如不足十名，應揭露至股權比例占前十名之股東名稱、持股數額及比例。

109年4月17日 單位：股；%

主要股東名稱	股份	持有股數	持股比例
林丕容		17,317,802	22.75%
瑞利投資股份有限公司		6,851,828	9.00%
群益開發企業股份有限公司		6,752,146	8.87%
歐淑芳		2,949,592	3.87%
林庭妤		2,286,836	3.00%
鄭威宏		1,000,000	1.31%
匯豐託管艾芬黃氏亞洲量子基金馬來西亞		948,000	1.25%
侯宗昀		831,000	1.09%
陳韻芬		625,429	0.82%
黃偉忠		603,209	0.79%

(五)最近二年度每股市價、淨值、盈餘、股利及相關資料

單位：元；仟股

項	年		107年	108年	當年度截至 109年3月31日 (註5)
	度				
每股市價	最	高	36.20	73.70	93.50
	最	低	22.55	24.50	48.35
	平	均	28.29	42.63	73.19
每股淨值	分	配	19.40	20.91	-
	分	配	18.15	18.91(註4)	不適用
每股盈餘	加權平均股數		76,123	76,123	76,123
	每股盈餘		2.12	3.13	-
每股股利	現金股利		1.25	2.00(註4)	不適用
	無償配股	盈餘配股	-	-	不適用
		資本公積配股	-	-	不適用
	累積未付股利		-	-	-
投資 報酬 分析	本益比(註1)		13.34	13.62	不適用
	本利比(註2)		22.63	21.31	不適用
	現金股利殖利率(註3)		4.42%	4.69%	不適用

註1：本益比=當年度每股平均收盤價/每股盈餘。
註2：本利比=當年度每股平均收盤價/每股現金股利。
註3：現金股利殖利率=每股現金股利/當年度每股平均收盤價。
註4：業經109年3月23日董事會決議通過，並於109年5月8日發放。
註5：截至年報刊印日止，尚未有經會計師核閱後之財務資訊。

(六)公司股利政策及執行狀況：

- 1.公司股利政策：本公司將考量公司所處環境及成長階段，因應未來資金需求及長期財務規劃，並兼顧維持穩定之股利發放，適度採用股票股利或現金股利方式發放，其中現金股利不低於股利總額之百分之三十。
- 2.本年度擬議股利分配情形：本公司108年度盈餘分派案業經109年3月23日董事會特別決議通過，分配股東現金股利新台幣152,246,000元（每股2元），並於109年5月8日發放。
- 3.預期股利政策將有重大變動時，應加以說明：股利政策並無重大變動。

(七)本次股東會擬議之無償配股對公司營業績效及每股盈餘之影響：不適用。

(八)員工、董事酬勞：

- 1.公司章程所載有關員工、董事酬勞之成數或範圍：
 - (1)以當年度獲利狀況之百分之一至百分之十分派員工酬勞。
 - (2)以不高於當年度獲利狀況之百分之三分派董事酬勞。
- 2.本期估列員工、董事酬勞金額之估列基礎、以股票分派之員工酬勞之股數計算基礎及實際分派金額若與估列數有差異時之會計處理：
若上述估列金額與股東常會決議發放之金額有差異時，則依會計估計變動處理，並於股東常會決議年度調整入帳。
- 3.董事會通過分派酬勞情形：
 - (1)以現金或股票分派之員工酬勞及董事酬勞金額：
擬議配發員工酬勞及董事酬勞金額：本公司108年度盈餘分派議案業經109年3月23日董事會及薪酬委員會通過，配發員工現金酬勞為新台幣9,463,848元；董事酬勞新台幣4,731,924元，未與年度估列金額有差異。
 - (2)以股票分派之員工酬勞金額及占本期個體或個別財務報告稅後純益及員工酬勞總額合計數之比例：不適用。
- 4.前一年度員工、董事及監察人酬勞之實際分派情形（包括分派股數、金額及股價）、其與認列員工、董事及監察人酬勞有差異者並應敘明差異數、原因及處理情形：本公司108年3月27日董事會及薪酬委員會通過，配發員工現金酬勞為新台幣6,494,214元及董監事酬勞新台幣3,247,107元，未與年度估列金額有差異。

(九)最近年度及截至年報刊印日止，公司申請買回本公司股份情形：無。

二、公司債辦理情形：無。

三、特別股辦理情形：無。

四、海外存託憑證辦理情形：無。

五、員工認股權憑證辦理情形：無。

六、限制員工權利新股辦理情形：無。

七、併購或受讓他公司股份發行新股辦理情形：無。

八、資金運用計畫執行情形：

(一) 105 年度現金增資發行新股暨國內第三次有擔保轉換公司債

本公司 105 年度辦理之現金增資暨國內第三次有擔保轉換公司債計畫之原資金用途係為償還銀行借款新台幣 220,000 仟元、拓展眼科中心及購置機器設備新台幣 300,000 仟元為上限。惟本公司因近期國內外政經情勢變化快速，考量資金運用彈性、市場變遷情形及經營策略評估而調整本次計畫項目金額及執行進度，經綜合考量公司營運及資金狀況，及避免影響股東權益後，本公司決定以 105 年度現金增資發行新股募集金額新台幣 220,000 仟元支應計畫所需資金，撤銷國內第三次有擔保轉換公司債，致整體募集金額為 220,000 仟元，該計畫變更案已於 106 年 5 月 11 日經董事會決議通過，並於同日辦理公告及發佈重大訊息，且於 106 年 6 月 26 日股東常會承認通過。

1. 變更前原計畫內容

(1) 增資核准日期及文容：106 年 1 月 17 日經金融監督管理委員會金管證發字第 1050054185 號及第 10500541851 號。

(2) 本計畫所需資金總額：上限為新台幣 500,000 仟元。

(3)資金來源：

A.現金增資發行新股 10,000 仟股，每股面額 10 元，每股發行價格 22 元，募集總金額計新台幣 220,000 仟元。

B.發行國內第三次有擔保轉換公司債 3,000 張為上限，每張轉換公司債面額新台幣 100 仟元，發行價格為 100 仟元，票面利率 0%，發行期間五年，預計共可募集金額計新台幣 300,000 仟元為上限。

(4)計畫項目及資金運用進度：

單位：新台幣仟元

計劃項目	預定完成日期	所需資金總額	預定資金運用進度						
			106 年度				107 年度		
			第一季	第二季	第三季	第四季	第一季	第二季	第三季
償還銀行借款	106 年第一季	220,000	220,000	-	-	-	-	-	-
擴展眼科中心購置機器設備	107 年第三季	280,000	40,000	40,000	40,000	40,000	40,000	40,000	40,000
合計		500,000	260,000	40,000	40,000	40,000	40,000	40,000	40,000

(5)預計效益：

A.償還銀行借款

本次計畫償還銀行借款金額為 220,000 仟元，以擬償還借款利率 1.2173% 設算，預計 106 年度可節省利息支出約 2,455 仟元，後續每年約可節省利息支出 2,678 仟元，可減輕公司未來財務負擔，降低銀行依存度及強化財務結構，提升公司長期競爭力。

B.擴展眼科診所、購置機器設備

本公司本次募集與發行現金增資發行新股暨國內第三次有擔保轉換公司債募集總金額上限為新台幣 500,000 仟元，其中 280,000 仟元將用以擴展眼科中心、購置機器設備，預計效益如下表所示。

單位：新台幣仟元

年度	項目	營業收入	營業毛利	營業利益
106	擴展眼科中心、購置機器設備	96,666	53,166	13,050
107	擴展眼科中心、購置機器設備	246,667	135,667	33,300
108	擴展眼科中心、購置機器設備	280,000	154,000	37,800
109	擴展眼科中心、購置機器設備	280,000	154,000	37,800
110	擴展眼科中心、購置機器設備	280,000	154,000	37,800
	合計	1,183,333	650,833	159,750

2.變更後計畫內容

(1)輸入公開資訊站日期：105 年度現金增資發行新股暨國內第三次有擔保轉換公司債於 106 年 5 月 11 日經董事會通過計畫變更，並於同日進行相關公告。

(2)變更計畫提報股東會日期：106 年 6 月 26 日

(3)本計畫所需資金總額：新台幣 220,000 仟元

(4)資金來源：

現金增資發行新股 10,000 仟股，每股面額 10 元，每股發行價格 22 元，募集總金額計新台幣 220,000 仟元。

(5)計畫項目及預定資金運用進度：

單位：新台幣仟元

計畫項目	預定完成日期	所需資金總額	預定資金運用進度			
			106 年度			
			第一季	第二季	第三季	第四季
償還銀行借款	106 年第二季	148,000	-	148,000	-	-
擴展眼科中心購置機器設備	106 年第四季	72,000	12,000	20,000	20,000	20,000
合計		220,000	12,000	168,000	20,000	20,000

(6)預計效益：

A.償還銀行借款

償還銀行借款金額 148,000 仟元，以擬償還借款利率設算，預計 106 年度可節省利息支出約 1,148 仟元，後續每年約可節省利息支出 1,723 仟元，可減輕公司未來財務負擔，降低銀行依存度及強化財務結構，提升公司長期競爭力。

B.擴展眼科診所、購置機器設備

單位：新台幣仟元

年度	項目	營業收入	營業毛利	營業利益
106	擴展眼科中心、購置機器設備	30,250	16,638	4,235
107	擴展眼科中心、購置機器設備	44,000	24,200	6,160
108	擴展眼科中心、購置機器設備	44,000	24,200	6,160
109	擴展眼科中心、購置機器設備	44,000	24,200	6,160
110	擴展眼科中心、購置機器設備	44,000	24,200	6,160
111	擴展眼科中心、購置機器設備	44,000	24,200	6,160
	合計	250,250	137,638	35,035

3.執行情形

(1)截至 108 年第二季之資金運用執行狀況：

單位：新台幣仟元；%

計畫項目	執行情形		106 年度	107 年度	108 年累積至 第二季	累積至 108 年第二季止
償還銀行借款	支用金額	預定	148,000	-	-	148,000
		實際	148,000	-	-	148,000
	執行進度(%)	預定	100.00	-	-	100.00
		實際	100.00	-	-	100.00
擴展眼科中心、 購置機器設備	支用金額	預定	72,000	-	-	72,000
		實際	17,493	45,205	9,302	72,000
	執行進度(%)	預定	100.00	-	-	100.00
		實際	24.30	62.78	12.92	100.00
合計	支用金額	預定	220,000	-	-	220,000
		實際	165,493	45,205	9,302	220,000
	執行進度(%)	預定	100.00	-	-	100.00
		實際	75.22	20.55	4.23	100.00

(2)效益達成情形：

A.償還銀行借款

償還銀行借款計畫已於 106 年第二季執行完畢，預估 106 年度約可節省利息支出 1,148 仟元，往後每年亦可節省利息支出約為 1,723 仟元，可減輕大學光公司未來財務負擔，降低銀行依存度及強化財務結構，提升本公司長期競爭力。

B.擴展眼科中心、購置機器設備

單位：新台幣仟元；%

年度	項目	營業收入	營業毛利	營業利益	
108 年 前二季	擴展眼科中心、購置機器設備	預計數	22,000	12,100	3,080
		實際數	20,624	11,673	5,500
		達成率	93.75	96.47	178.57

(A)執行效益未達預計目標之具體原因

擴展眼科中心、購置機器設備計畫已於 108 年第二季執行完畢。就效益觀之，由於展店進度以及購置儀器設備之進度稍有延後，故 108 年前二季營業收入、營業毛利及營業利益之達成率分別為 93.75%、96.47% 及 178.57%，主係因擴展眼科中心與購置機器設備之時程略有遞延，整體營收、獲利之效益亦受遞延所致。綜上，本公司效益達成情形尚屬合理，尚未發現有異常之情事。

(B)對股東權益之影響及改進計畫

a.對股東權益之影響

本次擴展眼科中心、購置機器設備之營業收入、營業毛利及營業利益分別為 20,624 仟元、11,673 仟元及 5,500 仟元，展店初期實際達成效益雖較預計落後，仍創造正面營收及獲利，對股東權益係屬正面之影響。

b.未來改善計畫

本公司透過設備與技術更新，以提升競爭力，與優秀醫療團隊合作，並且持續擴展眼科中心，佈建通路策略及提昇市占率，持續推廣品牌知名度及品牌形象，預期可增加新展店眼科中心之來客數及提升消費金額，應可對本公司營運發展有正面發展。

伍、營運概況

一、業務內容

(一)業務範圍

本公司及子公司主要營業項目為提供眼科醫療儀器之租賃與維修、光學眼鏡產品及眼科藥品耗材之買賣、眼科診所開發場地規劃及租賃、眼科診所經營管理技術服務之提供及諮詢顧問等業務。

1.所營業務之主要內容

本公司向經濟部登記之主要營業項目如下：

- 1.F102040 飲料批發業
- 2.F102170 食品什貨批發業
- 3.F103010 飼料批發業
- 4.F104110 布疋、衣著、鞋、帽、傘、服飾品批發業
- 5.F105050 家具、寢具、廚房器具、裝設品批發業
- 6.F108021 西藥批發業
- 7.F108031 醫療器材批發業
- 8.F108040 化粧品批發業
- 9.F109070 文教、樂器、育樂用品批發業
- 10.F110020 眼鏡批發業
- 11.F113010 機械批發業
- 12.F113030 精密儀器批發業
- 13.F113050 電腦及事務性機器設備批發業
- 14.F118010 資訊軟體批發業
- 15.F119010 電子材料批發業
- 16.F202010 飼料零售業
- 17.F203010 食品什貨、飲料零售業
- 18.F204110 布疋、衣著、鞋、帽、傘、服飾品零售業
- 19.F205040 家具、寢具、廚房器具、裝設品零售業
- 20.F208021 西藥零售業
- 21.F208031 醫療器材零售業
- 22.F208040 化粧品零售業
- 23.F208050 乙類成藥零售業
- 24.F209060 文教、樂器、育樂用品零售業
- 25.F210020 眼鏡零售業
- 26.F213030 電腦及事務性機器設備零售業
- 27.F213040 精密儀器零售業
- 28.F213080 機械器具零售業
- 29.F218010 資訊軟體零售業
- 30.F219010 電子材料零售業
- 31.JZ99060 驗光配鏡服務業
- 32.II03060 管理顧問業
- 33.I301020 資料處理服務業

- 34.I301030 電子資訊供應服務業
- 35.JZ99050 仲介服務業
- 36.H703100 不動產租賃業
- 37.JE01010 租賃業
- 38.F401010 國際貿易業
- 39.JZ99080 美容美髮服務業
- 40.JZ99110 瘦身美容業
- 41.ZZ99999 除許可業務外，得經營法令非禁止或限制之業務。

2.營業比重

本公司係提供光學配鏡、隱形眼鏡、保健食品銷售以及眼科診所諮詢顧問及行銷策略規劃服務，主要業務內容及其營業比重如下：

商品(服務)項目	108 年度金額(仟元)	佔營業比重%
商品銷售收入	503,549	35.49%
技術服務收入	443,253	31.24%
醫療耗材收入	259,889	18.32%
顧問收入	131,697	9.28%
租金收入	80,591	5.67%
合 計	1,418,979	100.00%

3.目前商品(服務)項目

主要產(商)品	用 途 / 功 能
光學配鏡、隱形眼鏡、保健食品	視力矯正用各項眼鏡及鏡片、藥水，以及眼睛保健相關的大學金三明葉黃素系列產品
視力雷射矯正儀器之提供及技術服務	提供眼科中心視力醫療及視力生技醫療之技術與服務
醫療藥品之買賣	眼科中心之眼科用藥
診所經營規劃與場地租賃	為眼科中心規劃營業場地及人才培訓招募
醫學美容服務	提供醫學美容之技術與服務

4.計畫開發之新商品(服務)項目

- (1)屈光矯正雷射儀器技術服務之提供及諮詢分析顧問。
- (2)持續引進國外最新屈光矯正雷射儀器與技術。
- (3)眼科診所、視光美容中心之擴展。
- (4)眼科醫療介面整合應用軟體之開發。
- (5)眼科手術器械、視光學產品材質之研究開發。
- (6)醫學美容產品銷售與技術服務之提供。
- (7)視力保健營養補充品開發、販售。
- (8)「大學眼鏡門市」連鎖通路之拓展。
- (9)眼鏡、隱形眼鏡及周邊相關產品之販售。

(二) 產業概況

1. 產業之現況與發展: 視力矯正主要包含視力矯正手術、光學眼鏡及隱形眼鏡等市場，依消費者視其本身需求做選擇，產業現況及特性分述如下。

(1) 雷射視力矯正市場

美國自 1995 年 Food and Drug Administration(FDA)核准雷射儀器可作為醫療用途後，每年手術次數均呈大幅成長，以 Jobson Medical Information 於 2008 年發布之資料顯示，美國自 2006 年起，每年均有 150 萬以上之手術次數。2003 年約有 5% 之視力患者接受雷射視力矯正，2007 年該比率已提升 10% 以上。美國眼科學會預估長期之每年手術次數應可接近 250 萬次。

台灣在 1996 年有限度開放在醫學中心臨床使用，1998 年全面開放眼科專科醫師可做門診手術施行，目前國內每年約有 3 萬名近視族接受雷射視力矯正手術治療。隨著這幾年手術成功客戶愈來愈多，「口碑效應」的形成再加上業界媒體公關的推廣，將使有意願及興趣接受此項手術之客戶持續成長。如以單次手術平均價格 5-6 萬元，每年約 2-3 萬人次進行雷射視力矯正手術計算，估計一年市場規模約為 15 億元，相較於韓國 5 千萬人口每年約有 20 萬人接受雷射視力矯正手術，可預期台灣的市場還有很大的成長空間。而近年飛秒雷射手術的安全及品質持續提升，民眾對於飛秒雷射手術接受度也逐漸提高，國內有超過 1,200 萬近視人口，均為雷射視力矯正手術之潛在客戶群，可預期未來幾年將是視力生技產業成長的高峰期。雷射運用目前的發展也不限於近視矯正；已經開始運用在矯正老花眼以及白內障前置輔助手術；這是台灣高齡化社會視力矯正的藍海市場。國內近視患者一直佔全國總人口比率三分之二以上，若加上老花眼、白內障的人數則占比將更加提高，隨著人口高齡化趨勢，對視力生技醫療的需求也將逐年提高，視力生技產業之市場規模預計將逐年成長。

(2) 眼鏡(視光)光學市場

由於年輕族群因視力度數尚未穩定，雷射近視矯正手術有年齡限制，需配戴眼鏡來矯正視力。而國內學生視力不良率長期偏高，教育部公布 108 年度國中、小學生各年級裸視視力不良率之調查資料如下各表所示。

年級別 性別		總計			公立			私立		
		檢測人數	視力不良人數	視力不良率(%)	檢測人數	視力不良人數	視力不良率(%)	檢測人數	視力不良人數	視力不良率(%)
總計	計	604,357	444,764	73.59	520,007	378,015	72.69	84,350	66,749	79.13
	男	315,135	223,054	70.78	270,752	188,827	69.74	44,383	34,227	77.12
	女	289,222	221,710	76.66	249,255	189,188	75.90	39,967	32,522	81.37
七年級	計	197,359	135,726	68.77	168,457	114,302	67.85	28,902	21,424	74.13
	男	102,801	68,098	66.24	87,636	57,180	65.25	15,165	10,918	71.99
	女	94,558	67,628	71.52	80,821	57,122	70.68	13,737	10,506	76.48
八年級	計	200,079	148,132	74.04	172,173	125,889	73.12	27,906	22,243	79.71
	男	104,646	74,639	71.33	89,825	63,148	70.30	14,821	11,491	77.53
	女	95,433	73,493	77.01	82,348	62,741	76.19	13,085	10,752	82.17
九年級	計	206,919	160,906	77.76	179,377	137,824	76.83	27,542	23,082	83.81
	男	107,688	80,317	74.58	93,291	68,499	73.43	14,397	11,818	82.09
	女	99,231	80,589	81.21	86,086	69,325	80.53	13,145	11,264	85.69

說明：本表資料為參加檢測學生人數；兩眼裸視視力均0.9以上者為視力正常，否則為視力不良。

年級別 性別		總計			公立			私立		
		檢測人數	視力不良人數	視力不良率(%)	檢測人數	視力不良人數	視力不良率(%)	檢測人數	視力不良人數	視力不良率(%)
總計	計	1,164,345	516,396	44.35	1,123,852	498,325	44.34	40,493	18,071	44.63
	男	605,134	262,611	43.40	584,246	253,529	43.39	20,888	9,082	43.48
	女	559,211	253,785	45.38	539,606	244,796	45.37	19,605	8,989	45.85
一年級	男	108,646	27,924	25.70	104,752	26,978	25.75	3,894	946	24.29
	女	101,084	27,307	27.01	97,349	26,341	27.06	3,735	966	25.86
二年級	男	109,973	36,160	32.88	106,171	34,939	32.91	3,802	1,221	32.11
	女	102,749	33,943	33.03	99,158	32,725	33.00	3,591	1,218	33.92
三年級	男	94,083	38,733	41.17	90,668	37,320	41.16	3,415	1,413	41.38
	女	87,324	36,286	41.55	84,063	34,886	41.50	3,261	1,400	42.93
四年級	男	90,487	43,537	48.11	87,274	41,912	48.02	3,213	1,625	50.58
	女	83,003	41,212	49.65	80,053	39,661	49.54	2,950	1,551	52.58
五年級	男	98,999	54,396	54.95	95,733	52,553	54.90	3,266	1,843	56.43
	女	91,170	53,386	58.56	88,089	51,489	58.45	3,081	1,897	61.57
六年級	男	102,946	61,861	60.09	99,648	59,827	60.04	3,298	2,034	61.67
	女	93,881	61,651	65.67	90,894	59,694	65.67	2,987	1,957	65.52

說明：本表資料範圍為參加檢測學生；兩眼裸視視力均0.9以上者為視力正常，否則為視力不良。

資料來源：教育部

近年來因消費習慣改變，眼鏡與隱形眼鏡除保有其原本矯正視力的功能外，設計造型新穎的鏡框或隱形眼鏡角膜變色片的推出，亦逐漸成為現代人的時尚配備，顯示傳統眼鏡市場仍有基本需求。眼鏡逐漸走向流行性商品，每年推出的款式變化快速，整體市場規模在龐大近視人口支撐下，呈現穩定的態勢。隱形眼鏡則轉向拋棄式市場，另外，新科技也為市場帶來新氣象，如老花眼漸進多焦點鏡片、特殊防藍光、防炫光鏡片、超輕超薄鏡片、抗壓抗刮鏡片、變色保護鏡片、兒童控制近視鏡片等等，更增加配鏡的選擇性。德商捷孚凱行銷研究顧問在一份國內光學眼鏡市場連續 3 年的研究報告指出，2016 年至 2018 年傳統眼鏡市場產值維持在 290 億元至 320 億元之間，每年有 3~5% 的成長。

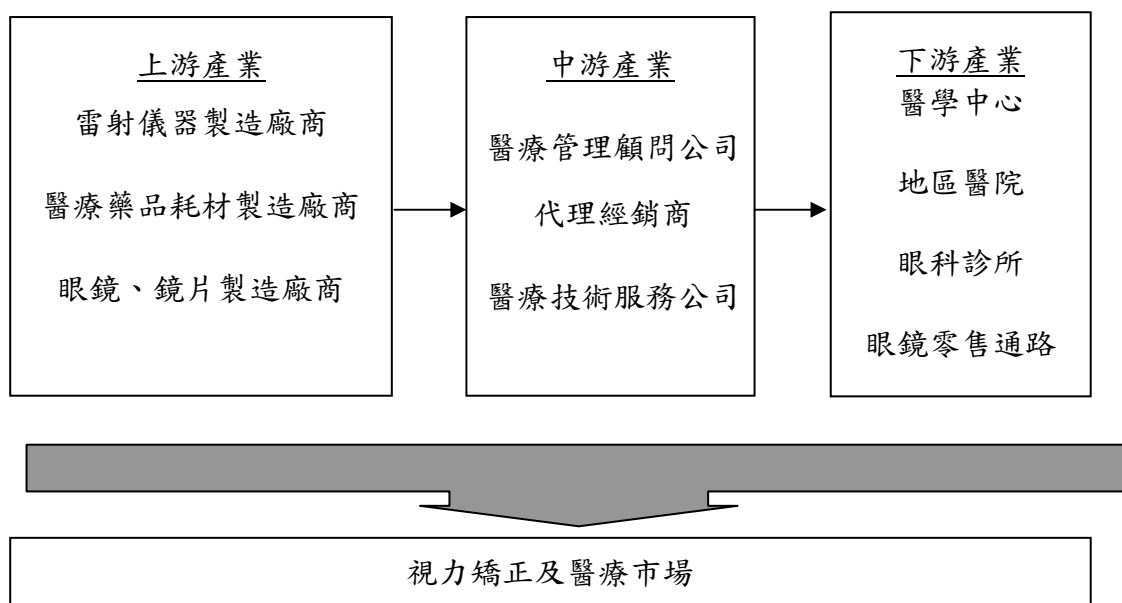
兒童近視控制方案中，角膜塑型鏡是一項目前普遍被醫學界認同有效近視控制方案。其使用角膜塑型設計的硬式鏡片，在夜晚睡眠期間配戴，白天取下也可以擁有良好的視力，對學童或成人的近視矯正效果良好，而且效果是可逆的，停止配戴眼球狀態便會恢復以往，由眼科醫學定期的追蹤檢查，安全性高，沒有副作用，是理想的近視控制方式。目前，該產品只能在眼科進行，大學集團是國內唯一將流程、產品、以及服務整合的醫療通路。

全球的人口老化問題，在台灣同樣發生，其預防醫學的觀念日漸成形，保健品產業，也跟著快速發展。根據凱度消費者指數(Kantar Worldpanel Taiwan)顯示，儘管市場上保健品陸續推陳出新，但民眾最常購買的三種保健品分別為：關節功能，視力保健(葉黃素)，養顏美容。公司開發的金三明葉黃素產品，即是為了分齡分眾，不同族群需求所設計的葉黃素產品，結合產品，將集團的眼鏡商品以及眼科服務，完整到全人全眼的健康照護。台灣地區的膳食補充保健食品市場，在 2019 年已破 810 億台幣，每年 5% 以上成長，在眼用的保健品市場更是成長快速，大學金三明葉黃素，有不同於其它競品的優勢、高規格的技術門檻，以及嚴格品管，為國人的眼健康貢獻一份心力。

(3)眼科醫療市場

台灣除近視盛行率高之外，伴隨著高度近視而來的許多併發症，諸如視網膜出血、視網膜剝離、飛蚊症等，也威脅著民眾的眼睛健康，依據行政院衛生署統計資料顯示，96、97 及 98 年度眼科門診數量均超過六百萬次，另 96 至 98 年度眼及其附屬器官疾患之門診費用支出亦由 99 億元增加至 108 億元，眼科門診人數及費用支出均較以往年度增加，同時眼科可以經營雷射視力矯正業務以及屈光性白內障手術，使得眼科的經營能夠在健保給付有限的大餅之外，透過新技術的引進及新服務的提供以提升附加價值，比方說目前白內障手術的水晶體因應功能性的增加，有非球面、散光、多焦點等不同功能，收費從新台幣 3 萬至 9 萬元不等(每眼)，這也使的白內障手術的附加價值大為提升。

2. 產業上、中、下游之關聯性



對傳統雷射醫療儀器、醫療藥品藥材及光學眼鏡公司而言，其商品之販售，往往透過代理經銷商再轉售予醫院、各地之眼科中心及眼鏡行等，銷售商品過程往往僅止於買賣及租賃形式，並未能替下游客戶創造附加價值；近年來醫療管理顧問公司與醫療技術服務公司經營型態出現，能憑藉著公司本身所具備在視力醫療上之專業，在傳遞或買賣商品過程中，提供使用者及客戶更多專業上的技術與建議，且透過商品整合行銷結果，更能為下游客戶創造更多附加價值。因此，透過專業之醫療管理顧問公司整合商品之效果，將為該產業帶來更多之商機。

3. 產品之各種發展趨勢

(1) 雷射矯正市場

隨著一般近視患者對於近視手術之了解程度已提高且台灣近視手術技術之安全性與精密性大幅提升，目前每年約有 30,000 人次進行矯正手術，預計未來有意願且有能力進行手術之消費者將逐年增加；在供給部分，由於近年來矯正手術風氣蓬勃，許多業者紛紛加入市場欲爭食大餅，導致價格競爭劇烈，許多廠商不惜降價以求，惟經過市場機能自行調整後，僅有部分具備成本、品牌、通路與技術之競爭優勢廠商能夠繼續生存，預計未來供給穩定下，手術價格將可回復至正常水準，市場供給也將由少數具有成本、品牌、通路與技術之競爭優勢廠商主導。由於眼科雷射矯正之技術不斷在進步，目前飛秒無刀雷射已經成為主流的技術，因為其安全度更高、術後恢復更快，民眾的接受度較高，也願意對較高的技術付出更高的費用；另外，除了一般近視、遠視、散光的矯正之外，老花眼以及老花白內障也開始運用雷射來治療，目前這塊市場正在起步，由於這項技術需要投入高端的儀器，市場上很多眼科診所並無力引進，也使得眼科雷射市場將往大者恆大的方向發展。

2012 年雷射市場發生某眼科醫師封刀的不實新聞報導影響，使得民眾對手術安全性存在疑慮，市場受術人口驟降。但本公司引進飛秒無刀雷射設備、更加提高手術安全性、並教育民眾如何選擇安全的雷射手術院所，同時引入老花近視雷射手術，才於 2013 年讓施術人數逐漸回穩。但歷經此風暴，也讓許多過去小型的眼科診所無法繼續經營此項業務，市場重整後，本公司在飛秒無刀雷射的市占率也隨之更為提升。

(2)眼鏡(視光)光學市場

早期台灣眼鏡產業係與鐘錶一起銷售，後因歐美眼鏡廠商帶進技術與流行商品，使台灣眼鏡業逐漸發展，並與鐘錶產業逐漸獨立。1980 年起，眼鏡連鎖快速成長，連鎖眼鏡店林立，造就台灣眼鏡市場活絡。

眼鏡業原以一般眼鏡及隱形眼鏡之產品為主，受 3C 數位設備普及以及生活型態改變，生活中資訊接收及傳遞大量依賴智慧手機，眼疲勞及眼疾病罹患人口及眼鏡需求增加，各鏡片大廠漸以功能及防護為鏡片主要發展型態；加上國內驗光師法規實施，眼鏡業紛紛轉型以專業驗配為訴求，以及視光中心的發展。德商捷孚凱行銷研究顧問在一份國內光學眼鏡市場連續 3 年的研究報告指出，2016 年至 2018 年傳統眼鏡市場產值維持在 290 億元至 320 億元之間，每年有 3~5% 的成長。在日系快時尚連鎖的加入，國內獨立眼鏡門市店鋪數以及營業規模受其影響較大，連鎖通路其有一定的客戶群以及大量的行銷資源可與其抗衡。新通路的加入，競爭更白熱化，在消費者對配鏡品質要求兩極化的市場，具備專業醫療經驗與品牌形象之通路平台，將在台灣光學市場扮演重要供給者之角色。

角膜塑型術，因產品特性以及受術者(配戴者)年齡，只能在眼科進行，大學集團是國內唯一將流程、產品、以及服務整合的醫療通路，對於同業不論是眼科，或是眼鏡，都具有高度的差異化。

保健食品的通路，國內有組織行銷(傳直銷)，開架式銷售(藥妝、藥局，超商、量販店)，以及電商(及電視購物)、醫療院所等。以往，佔比穩定的直銷在多年前已轉變方式，打造有開架式展示的體驗中心(安麗，賀寶芙)，虛實通路模糊化，都是在為市場提供更深入的服務。大學集團的金三明產品，本身就能以集團內產品及醫療服務彼此連結，為消費者的眼睛提供內外完整、一致的服務。

(3)眼科醫療市場

該產業之市場主要以健保市場為主，自費藥品及營養食品為輔。預計未來隨著人口增加、高齡化趨勢及文明病增加均將使本產業之產值逐年穩定成長。由於市場供給者大多是區域型之診所，未來具備品牌與成本優勢之競爭廠商加入後，可藉由其成本優勢與品牌知名度拉開與同業之差距。

4.產品之競爭情形

(1)主要競爭對手

目前國內並無其他上市櫃之視力生技醫療服務公司，從事視力矯正之競爭對手為眼科診所、大型醫院；眼鏡商品之競爭對手則為眼鏡行。

(2)本公司之競爭利基

本公司以先進之技術及儀器所建立起之品牌優勢作為最主要競爭利基，在視力手術及眼科醫療產業上均居於領先地位，光學配鏡產業雖市佔率不高，但是相較其他競爭對手經營模式僅為商品之販售而言，本公司係唯一結合醫療專業技術、搭配獨創專業 icm 智能驗配術為後盾，此種創新營運模式對於醫用配鏡的發展將是未來競爭生存的利基市場。

(三) 技術及研發概況：

1.所營業務之技術層次與研究發展

本公司正式成立於民國83年8月，從事光學儀器、眼視光學的業務。民國86年8月從美國VISX公司引進國內第一台準分子雷射屈光手術儀器，並與天主教耕莘醫院技術合作，開始雷射視力矯正的研發進展，本公司主要技術來源係由本公司長期培養研發人員，進行專案研究計劃自行開發而來，並與學術機構或政府研究單位維持緊密之技術合作關係。

2.開發成功之技術或產品

經本公司研發團隊結合傳統驗光技術及臨床醫學與統計學，研究以準分子雷射結合前導波科技像差技術的高階High Order介面軟體，發展出為個體眼球量身定做的數據；再配合眼球定位追蹤系統完成個體化雷射屈光技術的運用。目前在高階High Order介面軟體技術已有具體之成果，亦於各地合作診所使用，故針對雷射視力矯正之品質有相當提升；另外，在白內障（Cataract）晶核乳化技術的器械上，亦以小切口晶核切割器申請美國專利通過，對當前眼科白內障醫學技術的改良邁進一大步。另外，本公司為服務偏遠地區老年族群，與工研院、國眾電腦合作研究開發之AI雲端視網膜視力保健系統，獲得經濟部工業局專案補助，此計畫有助於醫療資源不足的偏鄉地區的視力醫療需求的篩查與開發。未來本公司將與國內著名學術機構合作，研發及應用生技視力光學相關應用軟體與硬體設施，以雷射屈光學、白內障醫學及眼視光學（鏡片光學）等具市場開發效益項目為三大發展主軸來持續研究與突破。

大學金三明葉黃素，是大學眼科醫師團隊設計、研發，精選國內外優質原料，結合國內頂尖製造商生產。其微顆粒膠囊以及脆皮軟糖劑型，都是市場上罕見甚至於唯一的產品。微顆粒劑型，將植物萃取原料層層被覆，包裹成能保護不被胃酸破壞的顆粒，讓更多營養成份能被人體吸收運用；配方參考AREDS-2建議，除了複方之外還加入了更多有益眼健康的成份；脆皮軟糖，將原來要高溫製作的糖原料，全程控制在低溫不破壞營養素的溫度耗時製作，還利用糖的特性成為保存原料的絕佳選擇，減少使用防腐劑。

(四) 長、短期業務發展計畫

1.短期計畫

- (1)持續開發新型醫療儀器應用技術，引進應用於國內眼科臨床治療。
- (2)積極建立聯盟眼科診所及醫療機構經營體系，拓展現有行銷通路，提高市場佔有率。
- (3)光學視光通路致力於顧客關係管理、落實分眾行銷，創造最大銷售機會。
- (4)建立並強化醫療藥品及衛生耗材之聯合採購與配送系統。

2.長期計畫

- (1)成為生技醫療產業的資源整合平台與連鎖通路創新經營者，以 One Stop Shopping(一次購足) 模式提供更全面的視力健康相關商品與服務。
- (2)以眼科醫學、眼鏡的整合基礎，跨足醫學美容。
- (3)複製此模式至中國大陸。
- (4)建立自有品牌，提供生技視力產業產品。同時因應市場需求成為生技視力高階軟體介面的國際供應商，行銷全球醫療及視光學市場。
- (5)以全球化策略拓展視力生技及視力光學行銷通路，構築亞洲地區最大之視力生技與醫療通路。

二、市場及產銷概況

(一) 市場分析

1.主要商品(服務)之銷售(提供)地區

單位：新台幣仟元；%

年度 項目	106 年度		107 年度		108 年度	
	金額	%	金額	%	金額	%
台灣	1,003,275	92.69	1,068,225	89.40	1,260,470	88.83
大陸	79,147	7.31	126,702	10.60	158,509	11.17
合計	1,082,422	100.00	1,194,927	100.00	1,418,979	100.00

2.市場占有率

本公司目前全省建構之眼科專業通路已有22家診所及大學眼鏡營運據點全省40家。以目前建構之通路平台，經營績效反映在各市場之市佔率與地位分述如下。

- (1)在雷射視力矯正手術市場上，目前台灣估計每年約有 2-3 萬人接受手術。以大學光學輔導建構之通路平台所執行之手術眼次比率計算，估計約佔整體市場佔有率的 50%，在國內市場居於領導地位。若以飛秒無刀雷射手術的比重觀之，大學診所所佔有的比例超過 75%以上，其他競爭者難以望其項背。

- (2)光學配鏡市場上，依據德商捷凱行銷研究顧問公司統計指出，一般眼鏡一年需求量約為 180~200 億元，隱形眼鏡和藥水則約為 70~80 億元，總量維持在 290~320 億元之間；以公司營收情形推估市佔率約為 2%。但是相較其他競爭對手經營模式僅為商品之販售而言，本公司營運方式是唯一結合醫療專業技術、搭配獨創專業「i 精準智能驗配術」，結合德國卡爾蔡司光學的專業驗光儀器，做為與市場有效區隔的驗配服務，此種專業「醫學驗光、科學配鏡」模式，將在光學配鏡市場產業脫穎而出，有助於提升市場佔有率。
- (3)在眼科醫療市場上，目前國內眼睛疾病患者之總人數一年大約六百萬人，隨著人口增加、高齡化趨勢以及文明病增加均將使該產業之產值逐年穩定成長。大學光學建構之連鎖眼科通路平台平均每月門診人數約 5 萬人次，以每年服務 60 萬名患者，估計市場佔有率約 10%。

3.市場未來之供需狀況與成長性

(1)視力生技產業

以美國市場而言，目前每年均有超過一百五十萬眼次進行雷射視力矯正手術；台灣近年來因一般近視患者對雷射手術了解程度提高，手術本身之安全性與精密性也大幅提升，目前每年約有 30,000 人次進行矯正手術，預計未來有意願且有進行手術之消費者將逐年增加；在供給部分，由於近年來矯正手術風氣蓬勃，許多業者紛紛加入市場欲爭食大餅，導致價格競爭劇烈，許多廠商不惜降價以求，惟經過封刀事件重整市場之後，僅有部分具備成本、品牌、通路與技術之競爭優勢廠商能夠繼續生存，預計未來供給穩定，手術價格將可回復至正常水準，市場供給也將由少數具有成本、品牌、通路與技術之競爭優勢廠商主導。

(2)光學配鏡產業

由於一般眼鏡及隱形眼鏡之替代產品與矯正方式紛紛出現，眼鏡業將不再以傳統視力矯正鏡片為主攻市場，隨著消費習慣改變，新產品導向科技材質金屬鏡架，或者與流行性、時尚感相關的彩色鏡框、鏡片、拋棄式隱形眼鏡或太陽眼鏡為發展主流，估計市場整體市場產值約可維持在 290 億元至 320 億元，並隨著景氣與物價水準而有成長的空間；市場供給面部分，由於廠商間競爭激烈，在消費者對配鏡品質要求愈趨提高的情形下，未來唯有具備專業醫療經驗與品牌形象之通路平台才能於光學配鏡產業脫穎而出，扮演重要市場供給者之角色。

(3)視力醫療產業

本產業之市場主要以健保市場為主，自費藥品及保健食品為輔。預計未來隨著人口增加、高齡化趨勢以及文明病增加均將使本產業之產值逐年穩定成長。由於市場供給者大多是區域型之診所，未來具備品牌與成本優勢之競爭廠商加入後，可藉由其成本優勢與品牌知名度拉開與同業之差距。

4. 競爭利基

(1) 創新經營模式

本公司營運模式在醫療產業屬於創新的經營理念，著重在對上下游的整合。對上整合儀器、藥品耗材以及光學產品的供應商，並透過本身在視力醫療上的專業，對下整合通路，提供下游醫療院所、藥房、眼部相關產品商店完整的服務，本公司以眼科醫療專業整合上下游的經營模式，因為醫療產業專業特性，大幅提高了競爭者的進入門檻，且本公司針對消費者對視力的整體需求來訂定產品與服務的策略，提供合作之眼科中心全套且完整之解決方案，為一家具備通路與整合技術服務能力之公司。

(2) 「e 大學」的通路品牌

本公司提供與其合作之眼科診所「e 大學」的通路品牌，搭配完整的軟、硬體設備平台(如介面軟體、飛秒準分子雷射、眼球像差分析儀等)，以及品質統一的眼科醫療藥品及衛生耗材的配送與銷售，甚至包含開業地點的選定及裝潢，並且配套搭配大學光學的配鏡服務與門市店頭，將最佳的醫療環境以標準化的方式，進行完整的複製。使合作的診所具有齊一的專業形象與品質，並以北中南的診所據點共同行銷「e 大學」之專業品牌，所擁有之儀器數量與功能以及多年累積的雷射矯正臨床經驗，更是其他競爭者難以望其項背的優勢。

(3) 標準化的模組複製

本公司目前已與國內二十二家眼科診所簽訂合作契約。本公司以標準化的模組形式提供眼科醫師經營一家診所所需的各種設備、設施與「大學眼科」的通路品牌，加上醫師的專業判斷與處方，即可快速擴展眼科診所的業務。本公司計劃於未來數年，快速複製此一成功營運的模式，大幅增加合作診所的設置，並可將該模式複製至台灣以外的其他地區。

(4) 衛星眼鏡通路據點之增加使接觸客群範圍更廣

本公司目前規劃在眼科通路據點周圍以衛星店方式開設大學眼鏡門市，以此通路服務視力不良之民眾，除增加眼鏡業務營收外，更可增加眼科診所業務之轉介。而以本公司眼科醫學專業背景，以及時尚美學精品為兩大主軸的大學眼鏡門市預料也將在市場上讓民眾有耳目一新的感覺。

(5) 禮聘專業，提供高附加價值之專業服務

本公司目前員工學歷在大專以上約占公司全體員工之八成以上，並擁有完整而陣容堅強的眼科醫師、醫療行政管理專業經理人、行銷公關專才、財務會計專才的團隊，以及禮聘學術界與財經界之優秀賢達擔任獨立董事，指導與監督公司財務業務的經營。門市驗光服務人員都是受過高度專業訓練的人才，並取得驗光師(生)執照，以及門市服務與鏡片製作相關證照。本公司為擴大行銷市場，持續在各專業領域延攬優秀人才組成專業服務團隊，更臻健全人事制度，肯定「同仁就是公司最重要的資產」以培育、激勵多技能員工，使同仁能力有效發揮。

(6)完善的專業售後服務

本公司對眼科診所提供之醫療儀器租賃、眼科診所經營管理、雷射眼科手術之技術服務、隱形眼鏡及藥品耗材等，均在其與診所訂定之合作契約書中明定儀器維修保養及諮詢服務之提供方式，且本公司均有技術人員派駐在各簽約合作診所現場，提供最及時的技術諮詢，以使診所能正常維持營運。

(7)與台灣大學產學合作

本公司於 2003 年底加入台大創新育成中心，將藉由台灣大學在精密機械、生物醫學領域的學術資源，以產學合作的方式，對於高階雷射應用、醫療個體化應用、老花眼矯正、水晶體及人工玻璃體等特殊視力材料應用，在醫療技術研發上取得優良材料、人力與設備等資源，並橫向整合本公司在眼科醫療視力產業多年的實務經驗與其專業團隊投入眼科醫療產業之創新科技研發，將得以在短時間內開發出更新型之醫療儀器及技術應用於眼科臨床治療，並以「e」「大學」自有品牌通路，讓相關的研發成果得以進入全球化的發展目標。

(8)國家品質標章、國家生技品質獎與國家磐石獎的肯定

本公司協助大學眼科診所以「高品質眼科雷射視力矯正中心」獲得國家品質標章認證。國家品質標章是由生策會與行政院衛生署所設立的一個品質檢驗標準，是由學者專家以專業、嚴格的審查標準去檢驗服務品質，為民眾的健康把關，推行逾九年來已成為台灣生技醫療界之最高榮譽。大學眼科診所是全國唯一通過國家品質標章認證的眼科診所暨眼科雷射視力矯正中心。另外本公司亦於 95 年獲得中小企業國家磐石獎，國家磐石獎係國內中小企業的最高榮譽，過去得獎者多為製造業，本公司為歷年來首家得獎的服務業型態之企業。於 2008 年因經營模式創新，堪為生技醫療產業創新創業之典範，榮獲安永創業家大獎殊榮。

2013 年本公司協助大學眼科診所以無刀老花近視雷射獲得國家品質標章與國家生技品質獎的肯定，更於 2010 年成功輔導所合作之大學眼科高分通過國際最高規格 JCI 醫療認證 (Joint Commission International)，使大學眼科成為兩岸三地首家連續四年通過該認證之眼科醫療機構。通過 JCI 認證更證明大學眼科所提供的服務與技術與高品質的國際水準接軌，加上遍佈台灣北、中、南的醫療網絡，未來配合政府發展觀光醫療無論在兩岸三通或國際路線，極佔優勢。

5.發展遠景之有利、不利因素與因應對策

(1)發展遠景之有利因素

A.先進之技術與醫療儀器

本公司主要之儀器設備為雷射視力矯正用之光學儀器，自 1997 年引進全國第一台 Visx 準分子雷射儀器後至今已擁有全球前三大廠 (Alcon、Ziess、J&J) 所引進之視力矯正雷射儀器，以儀器數量而言，為全國提供視力生技醫療服務之平台中最多者，且本公司歷年來因應視力生技技術與儀器之不斷創新，本公司亦持續引進功能更多元，效果更優異之雷射儀器，2019 年度更率先與德國蔡司原廠合作，引進新式 SMILE 全飛秒雷射視力矯正儀器，提供合作診所及眼科中心更多元之軟硬體設備，近年來飛秒雷射、眼球追蹤系統等眼科設備技術不斷進步，讓許多同業的設備跟不上科技發展的速度，本公司在軟硬體設施之配合上，仍持續領先同業。

B. 佈建通路策略奏效

本公司自1999年選定大學眼科診所(新南)為該公司之第一家合作診所，近年來陸續於全國各地與診所醫師合作，合作診所地區遍佈大台北、桃園、新竹、台中、嘉義、台南及大高雄地區，為目前全國最大規模之提供雷射視力矯正技術之醫療顧問公司，通路增加後，不管在醫療耗材之聯合採購，或眼鏡配鏡之銷售，均可達到規模經濟之效果，未來本公司仍持續擴點，以佈建全國最大之視力矯正醫療通路網，擴大市場佔有率，並以建構華人地區最大之視力矯正與醫療通路為目標。

C. 本公司自引進準分子雷射儀器，提供近視患者雷射視力矯正之服務後，便透過最專業之手術技術、最完善之售後服務及定期之術後追蹤，建立起其於近視矯正患者心目中之專業形象，並配合過去之消費者口碑行銷之幫助，亦提高本公司及合作診所與其他眼科診所之競爭力與優勢。

D. 建構品牌的能力

相對於個人醫師所開業之診所而言，本公司與其合作之診所推動行銷及公關活動之能力更強，而品牌與知名度對吸引初次消費之消費者而言是最重要的因素。

E. 延續性的服務

透過全省性的通路平台及老、中、青、幼完整照護之產品線；對於一位客戶不同階段或一個家族不同成員皆可提供在視力產品及服務上不同的需求滿足，使合作眼科中心更能有不同於競爭對手的獨特性。

F. 不斷地研發新產品(R&D)

本公司已於92年與台大創新育成中心簽約，透過台大創新育成中心本公司將可取得研發所需之資源與人才，未來本公司將持續整合上游儀器供應商與下游診所之臨床經驗實務，不斷創新與研發各項軟硬體設備；另本公司在研發上將致力於視力治療及保健器材或功能性產品之研發，包括針對眼睛健康食品配方之改進，以針對各種不同需求者。

G. 政府積極發展生技醫療產業，觀光醫療前景看好

行政院於97年核定「2015年經濟發展願景」計畫，醫療產業列為六大新興產業之一，且行政院亦於99年通過醫療法修正草案，力推國際觀光醫療產業，以打造台灣國際醫療品牌為目標，另未來開放中國大陸觀光客來台自由行為，將有助於擴大醫療產業的商機。政府施政的積極態度將有助於帶動醫療保健相關產業的發展。

H. 兩岸三地第一家連續四年通過 JCI 國際醫療認證之眼科醫療機構

本公司取得多項醫療的品質認證，更於99年成功輔導所合作之大學眼科高分通過國際最高規格JCI醫療認證 (Joint Commission International)，使大學眼科成為兩岸三地首家連續四年通過該認證之眼科醫療機構。通過JCI認證更證明大學眼科所提供的服務與技術與高品質的國際水準接軌，加上遍佈台灣北、中、南的醫療網絡，未來配合政府發展觀光醫療無論在兩岸三通或國際路線，極佔優勢。

(2) 發展遠景之不利因素與因應對策

A. 民眾對眼科雷射手術的疑慮

本公司以提供眼科診所所需之雷射手術儀器設備及技術服務為主，而雷射手術係屬新的視力矯正技術，雖雷射視力矯正手術在台灣已相當普遍，惟仍有相當多的近視患者對於執行手術仍存有疑慮，許多消費者對雷射視力矯正手術仍抱持觀望與猶豫的態度。

因應對策：

(a) 本公司提供各診所人員完整專業的教育訓練，使其具備充分的知識向民眾解說眼科雷射手術的過程及答覆民眾各種疑問。另由各合作診所提供免費之電腦驗光、散瞳後電腦驗光、角膜厚度、淚液測試、眼壓等檢查，且由眼科醫師親自檢查最重要的瞳孔放大眼底視網膜及由民眾與眼科醫師面對面的溝通，讓民眾瞭解眼科雷射手術的成功率、安全性及醫療過程的情況，減少消費者之疑慮。

(b) 持續引進全球同步的先進雷射設備及技術。

B. 從事雷射手術之診所增加，形成價格競爭

由於雷射手術係屬新的視力矯正技術，所需醫療費用也相對較高。進行眼科雷射手術，不但主治醫師需具備豐富的臨床經驗，在手術前尚須詳細的檢查包括視力矯正、角膜地形圖、淚液分析、眼壓、角膜厚度、以及最重要的瞳孔放大眼底視網膜檢查等，並且必須使用昂貴的儀器設備進行，以確保醫療效果品質。由於坊間眼科醫師眾多，素質不一，或許有為爭取就診民眾而不當殺價競爭之情況，進而影響本公司及其合作診所所在市場上之訂價。

因應對策：

本公司係定位為專業的視力生技醫療服務公司，經營政策係以先進之視力矯正技術與服務，搭配提供精密之醫療儀器，以及眼科醫療藥品耗材之買賣與眼科診所財務業務之規劃等顧問諮詢，支援與其合作之眼科診所對一般民眾作安全的視力醫療服務。本公司慎選兼具專業與信譽良好之眼科醫師合作，並以「e大學」之品牌建立本公司及其合作診所之專業形象，與其他以促銷降價手法為訴求之競爭對手區隔，提供民眾先進、完善、親切、信賴、安全之醫療服務，俾利建立醫療口碑與信譽。

(二) 主要產品之重要用途及產製過程

1. 主要產品之重要用途

主要產(商)品	用 途 / 功 能
技術服務	提供眼科醫療機構視力醫療及視力生技之技術與服務
醫療耗材	提供眼科醫療機構眼科藥品及醫療耗材
房屋租賃	提供眼科醫療機構開業場地之租賃
眼鏡銷售	提供一般民眾視力矯正之驗光配鏡產品

2. 產製過程：本公司係屬視力生技醫療服務業，故無一般製造業之產製過程。

(三) 主要原料之供應狀況：

供應商名稱	主要進貨項目	供應狀況
台灣大昌華嘉、科林、鼎正、科明	儀器設備及其耗材	良好
卡爾蔡司、亨泰、明基材料、歐基里德、優立得、博士倫、喜視、依視路、點亮、兆毅等	眼鏡架、眼鏡片、隱形眼鏡、藥水	良好
台灣大昌華嘉、鼎正、鈦沅、裕利、九和、麥迪森、意華、杏輝等	眼科用藥	良好

本公司為視力生技醫療服務業，主要進貨項目可分為三大類，分別為雷射視力矯正用刀片、醫療用藥品耗材及眼鏡商品等三類，進貨商品係針對合作診所之需求做採購，雷射用耗材進貨主要係台灣大昌華嘉，其進貨價格穩定，未有大幅波動，貨源供應無虞；眼鏡買賣業務之主要進貨廠商為卡爾蔡司、亨泰、明基材料、歐基里德、優立得、博士倫、喜視、依視路、點亮、兆毅等，本公司與多家廠商已建立長久合作關係，且該些廠商亦能配合本公司存貨庫存政策作眼鏡及鏡片之供應，配合情況良好；醫療藥品耗材則有台灣大昌華嘉、鼎正、鈦沅、裕利、九和、麥迪森、意華、杏輝等公司，整體而言，本公司由於進貨廠商多，採購係依據診所之訂購單，故亦無存貨風險與進貨集中風險，且本公司過去三年度亦未發生貨源有短缺或中斷之情形，顯示公司原料供應狀況穩定。

(四) 最近二年度任一年度中曾占進(銷)貨總額百分之十以上的客戶名稱及其進(銷)貨金額與比例

1. 進貨

107 年度				108 年度				109 年 3 月 31 日止(註)			
名稱	金額	佔全年度進貨淨額比率(%)	與發行人之關係	名稱	金額	佔全年度進貨淨額比率(%)	與發行人之關係	名稱	金額	佔當年度截至前一年止進貨淨額比率(%)	與發行人之關係
甲	49,018	12.31	無	甲	75,699	17.25	無	不適用			
其他	349,081	87.69	無	其他	363,043	82.75	無				
進貨淨額	398,099	100.00		進貨淨額	438,742	100.00					

註：截至年報刊印日止，尚未有經會計師核閱後之財務資訊。

變動原因說明：本公司最近二年度之進貨廠商並無重大之變化。

2. 銷貨

107 年度				108 年度				109 年 3 月 31 日止(註)			
名稱	金額	佔全年度銷貨淨額比率(%)	與發行人之關係	名稱	金額	佔全年度銷貨淨額比率(%)	與發行人之關係	名稱	金額	佔當年度截至前一年止銷貨淨額比率(%)	與發行人之關係
A	112,399	9.41	無	A	166,200	11.71	無	不適用			
其他	1,082,528	90.59	無	其他	1,252,779	88.29	無				
淨額	1,194,927	100.00		淨額	1,418,979	100.00					

註：截至年報刊印日止，尚未有經會計師核閱後之財務資訊。

變動原因說明：本公司主要銷售客戶係為與本公司簽訂合作契約之眼科診所及門市眼鏡零售客戶，最近二年度之銷售客戶並無重大變化。

(五) 最近二年度生產量值：本集團並無生產部門，故無產量值表。

(六) 最近二年度銷售量值

單位：新台幣仟元

年度別 銷售量值 主要產品	107 年度				108 年度			
	內銷		外銷		內銷		外銷	
	量	值	量	值	量	值	量	值
商品銷售收入	-	419,765	-	32,742	-	461,446	-	42,103
技術服務收入	-	304,929	-	57,247	-	374,645	-	68,608
醫療耗材收入	-	189,068	-	25,284	-	222,395	-	37,494
顧問收入	-	80,339	-	11,429	-	121,393	-	10,304
租金收入	-	74,124	-	-	-	80,591	-	-
合計	-	1,068,225	-	126,702	-	1,260,470	-	158,509

三、最近二年度及截至年報刊印日止從業員工人數、平均服務年資、平均年齡及學歷分佈比例(含子公司員工)

年	度	107 年度	108 年度	109 年 3 月 31 日
員 工 人 數	業務人員	351	387	359
	管理人員	134	112	123
	研發人員	-	-	-
	合計	485	499	482
平均年歲		34	35	35
平均服務年資		3.5	3.8	3.9
學歷分佈比率 %	博士	1%	0.4%	0.4%
	碩士	3%	3.4%	2.9%
	大專	80%	84%	84.9%
	高中職	13%	9%	8.5%
	高中以下	3%	3.2%	3.3%

四、環保支出資訊

最近年度及截至年報刊印日止，因污染環境所遭受之損失（包括賠償及環境保護稽查結果違反環保法規事項，應列明處分日期、處分字號、違反法規條文、違反法規內容、處分內容），並揭露目前及未來可能發生之估計金額與因應措施，如無法合理估計者，應說明其無法合理估計之事實：無。

五、勞資關係

(一) 各項員工福利措施、進修、訓練、退休制度與其實施情形，以及勞資間之協議與各項員工權益維護措施情形。

1.福利措施

為加強員工福利措施，增進員工福利，本公司於 92 年 2 月 18 日成立職工福利委員會，並定期舉辦聚餐、發放婚喪補助、傷病慰問金、三節禮品等。全體員工加入勞保與健保。

2.進修訓練

本公司 108 年度訓練費為 525 仟元，並為全體同仁設計舉辦各類教育訓練，另外聘請企管顧問公司補足公司內部訓練之不足，使員工在成長環境中工作。

3.退休制度與其實施情形：

本公司訂有退休辦法，自 94 年 7 月 1 日起配合勞工退休金條例(以下簡稱「新制」)之實施，其退休金之給付由本公司按月以不低於每月工資百分之六提繳退休金，儲存於勞工退休金個人專戶。原勞動基準法規範之勞工退休準備金提撥帳戶已於 100 年 8 月 23 日依法完成結清。

4.勞資間之協議與各項員工權益維護措施情形

本公司屬勞動基準法適用行業，一切運作皆依勞動基準法為遵循基準，勞資關係和諧，未有勞資爭議情形發生。

本公司依法經選舉成立勞資會議，並定期舉辦進行公司治理溝通及協調勞資關係及勞資合作事項。

(二) 最近年度及截至年報刊印日止，因勞資糾紛所遭受之損失（包括勞工檢查結果違反勞動基準法事項，應列明處分日期、處分字號、違反法規條文、違反法規內容、處分內容），並揭露目前及未來可能發生之估計金額與因應措施，如無法合理估計者，應說明其無法合理估計之事實：無。

六、重要契約

契約性質	當事人	契約起訖日期	主要內容	限制條款
收入合約	大學眼科診所-中壢	107年10月~117年09月	合作契約書	無
收入合約	大學眼科診所-台南	105年01月~109年12月	合作契約書	無
收入合約	大學眼科診所-三重	104年10月~109年09月	合作契約書	無
收入合約	大學眼科診所-鳳山	108年09月~111年08月	合作契約書	無
收入合約	大學眼科診所-新南	106年01月~111年12月	合作契約書	無
收入合約	大學眼科診所-忠孝	104年10月~109年09月	合作契約書	無
收入合約	大學眼科診所-台中	106年10月~109年09月	合作契約書	無
收入合約	大學眼科診所-新莊	107年06月~112年05月	合作契約書	無
收入合約	大學眼科診所-站前	108年05月~113年04月	合作契約書	無
收入合約	大學眼科診所-永和	106年07月~109年06月	合作契約書	無
收入合約	大學眼科診所-內湖	106年09月~109年08月	合作契約書	無
收入合約	大學眼科診所-三峽	108年11月~111年10月	合作契約書	無
收入合約	大學眼科診所-板橋	106年12月~109年11月	合作契約書	無
收入合約	大學眼科診所-桃園	107年01月~109年12月	合作契約書	無
收入合約	大學眼科診所-新竹	104年09月~114年08月	合作契約書	無
收入合約	大學眼科診所-蘆竹	108年11月~111年10月	合作契約書	無
收入合約	大學眼科診所-信林	109年03月~114年02月	合作契約書	無
收入合約	大學眼科診所-龍潭	105年02月~110年01月	合作契約書	無
收入合約	大學眼科診所-燦明	105年12月~110年11月	合作契約書	無
收入合約	大學眼科診所-士林	109年04月~112年03月	合作契約書	無
收入合約	大學眼科診所-中和	108年01月~110年12月	合作契約書	無
收入合約	大學眼科診所-嘉義	108年03月~113年06月	合作契約書	無
支出合約	樺瑩企業股份有限公司	107年09月~109年08月	儀器維修-NO5218	無
支出合約	科林儀器股份有限公司	108年12月~110年11月	儀器維修-SN50219	無
支出合約	科林儀器股份有限公司	108年12月~110年11月	儀器維修-SN50299	無
支出合約	科林儀器股份有限公司	108年12月~110年11月	儀器維修-SN50275	無
支出合約	科林儀器股份有限公司	108年12月~110年11月	儀器維修-SN50262	無
支出合約	科林儀器股份有限公司	108年11月~110年11月	儀器維修-A449	無
支出合約	科林儀器股份有限公司	108年02月~115年01月	儀器維修-Z8	無

陸、財務概況

一、最近五年度簡明資產負債表及綜合損益表，並應註明會計師姓名及其查核意見

(一)簡明資產負債表及綜合損益表

1.簡明資產負債表

(1)合併財務報告

單位：新台幣仟元

項 目	年 度		最近五年度財務資料					當年度截至 109年3月31日 (註3)
	104年 (註1)	105年 (註1)	106年 (註1)	107年 (註1)	108年 (註1)			
流 動 資 產	1,023,543	918,788	1,219,816	1,276,187	1,220,632		不適用	
不 動 產、廠 房 及 設 備	812,880	771,577	730,518	735,611	816,879			
無 形 資 產	5,206	5,857	5,230	5,270	7,252			
其 他 資 產	48,236	46,515	48,729	79,760	602,415			
資 產 總 額	1,889,865	1,742,737	2,004,293	2,096,828	2,647,178			
流 動 負 債	分 配 前	549,472	473,834	375,340	465,111	525,701		
	分 配 後	622,207	561,376	466,688	560,264	677,947(註2)		
非 流 動 負 債	190,645	109,050	46,246	22,801	426,130			
負 債 總 額	分 配 前	740,117	582,884	421,586	487,912	951,831		
	分 配 後	812,852	670,426	512,934	583,065	1,104,077(註2)		
歸屬於母公司業主之權益	1,149,748	1,159,853	1,407,029	1,476,752	1,591,358			
股 本	661,230	661,230	761,230	761,230	761,230			
資 本 公 積	360,402	360,402	431,404	381,924	381,924			
保 留 盈 餘	分 配 前	123,570	142,639	221,851	341,461	462,292		
	分 配 後	50,835	55,097	130,503	246,308	310,046(註2)		
其 他 權 益	4,546	(4,418)	(7,456)	(7,863)	(14,088)			
庫 藏 股 票	-	-	-	-	-			
非 控 制 權 益	-	-	175,678	132,164	103,989			
權 益 分 配 前	1,149,748	1,159,853	1,582,707	1,608,916	1,695,347			
總 額 分 配 後	1,077,013	1,072,311	1,491,359	1,513,763	1,543,101(註2)			

註1：104至108年度合併財務資料業經會計師查核竣事。

註2：業經109年3月23日董事會決議通過，並於109年5月8日發放。

註3：截止年報刊印日前，尚無109年第一季經會計師核閱後之財務資訊。

(2)個體財務報告

單位：新台幣仟元

項 目	年 度	最近五年度財務資料(註1)				
		104年	105年	106年	107年	108年
流 動 資 產		890,411	816,543	994,197	1,041,724	943,058
不 動 產、廠 房 及 設 備		684,731	636,377	588,036	582,277	649,006
無 形 資 產		4,599	5,350	4,419	4,193	5,194
其 他 資 產		218,111	309,134	162,076	172,060	757,065
資 產 總 額		1,797,852	1,667,404	1,748,728	1,800,254	2,354,323
流 動 負 債	分 配 前	507,392	433,385	306,931	300,701	357,203
	分 配 後	580,127	520,927	398,279	395,854	509,449(註2)
非 流 動 負 債		140,712	74,166	34,768	22,801	405,762
負 債 總 額	分 配 前	648,104	507,551	341,699	323,502	762,965
	分 配 後	720,839	595,093	433,047	418,655	915,211(註2)
歸屬於母公司業主之權益		1,149,748	1,159,853	1,407,029	1,476,752	1,591,358
股 本		661,230	661,230	761,230	761,230	761,230
資 本 公 積		360,402	360,402	431,404	381,924	381,924
保 留 盈 餘	分 配 前	123,570	142,639	221,851	341,461	462,292
	分 配 後	50,835	55,097	130,503	246,308	310,046(註2)
其 他 權 益		4,546	(4,418)	(7,456)	(7,863)	(14,088)
庫 藏 股 票		-	-	-	-	-
非 控 制 權 益		-	-	-	-	-
權 益 總 額	分 配 前	1,149,748	1,159,853	1,407,029	1,476,752	1,591,358
	分 配 後	1,077,013	1,072,311	1,315,681	1,381,599	1,439,112(註2)

註1：104至108年度個體財務資料業經會計師查核竣事。

註2：業經109年3月23日董事會決議通過，並於109年5月8日發放。

2.簡明綜合損益表
(1)合併財務報告

單位：新台幣仟元

項 目	最近五年度財務資料					
	104 年 (註 1)	105 年 (註 1)	106 年 (註 1)	107 年 (註 1)	108 年 (註 1)	當年度截至 109 年 3 月 31 日 (註 2)
營業收入	1,014,238	1,072,973	1,082,422	1,194,927	1,418,979	不適用
營業毛利	565,595	591,007	587,007	647,508	817,066	
營業損益	92,167	113,683	128,963	139,783	247,043	
營業外收入及支出	8,160	(3,072)	(10,468)	25,724	7,997	
稅前淨利	100,327	110,611	118,495	165,507	255,040	
繼續營業單位本期淨利	81,068	91,804	90,605	120,253	191,718	
停業單位損失	-	-	-	-	-	
本期淨利(損)	81,068	91,804	90,605	120,253	191,718	
本期其他綜合損益 (稅後淨額)	(2,550)	(8,964)	(189)	(2,696)	(10,134)	
本期綜合損益總額	78,518	82,840	90,416	117,557	181,584	
淨利歸屬於母公司業主	81,068	91,804	120,088	161,478	238,005	
淨利歸屬於非控制權益	-	-	(29,483)	(41,225)	(46,287)	
綜合損益總額歸屬於 母 公 司 業 主	78,518	82,840	117,050	161,071	231,780	
綜合損益總額歸屬於 非 控 制 權 益	-	-	(26,634)	(43,514)	(50,196)	
每股盈餘(元)	1.23	1.39	1.65	2.12	3.13	

註 1：104 至 108 年度之合併財務資料業經會計師查核竣事。

註 2：截止年報刊印日前，尚無 109 年第一季經會計師核閱後之財務資訊。

(2)個體財務報告

單位：新台幣仟元

項 目	最近五年度財務資料(註)				
	104年	105年	106年	107年	108年
營業收入	998,528	1,022,671	1,003,275	1,068,225	1,260,470
營業毛利	559,024	559,191	542,571	572,463	721,814
營業損益	134,852	161,192	196,501	225,505	345,497
營業外收入及支出	(34,525)	(50,583)	(48,523)	(18,773)	(44,231)
稅前淨利	100,327	110,609	147,978	206,732	301,266
繼續營業單位本期淨利	81,068	91,804	120,088	161,478	238,005
停業單位損失	-	-	-	-	-
本期淨利(損)	81,068	91,804	120,088	161,478	238,005
本期其他綜合損益 (稅後淨額)	(2,550)	(8,964)	(3,038)	(407)	(6,225)
本期綜合損益總額	78,518	82,840	117,050	161,071	231,780
淨利歸屬於母公司業主	-	-	-	-	-
淨利歸屬於非控制權益	-	-	-	-	-
綜合損益總額歸屬於 母公司業主	-	-	-	-	-
綜合損益總額歸屬於 非控制權益	-	-	-	-	-
每股盈餘(元)	1.23	1.39	1.65	2.12	3.13

註：104至108年度之個體財務資料業經會計師查核竣事。

(二)最近五年度簽證會計師姓名及查核意見

年度	事務所名稱	簽證會計師	查核意見
104	安永聯合會計師事務所	王金來、蕭翠慧	無保留意見
105	勤業眾信聯合會計師事務所	陳慧銘、謝明忠	無保留意見
106	勤業眾信聯合會計師事務所	陳慧銘、池瑞全	無保留意見
107	勤業眾信聯合會計師事務所	郭乃華、池瑞全	無保留意見
108	勤業眾信聯合會計師事務所	郭乃華、池瑞全	無保留意見

二、最近五年度財務分析

1.本公司及子公司合併財務比率分析

(1)合併財務報告

分析項目		最近五年度財務分析					當年度截至 109年3月31日 (註2)
		104年 (註1)	105年 (註1)	106年 (註1)	107年 (註1)	108年 (註1)	
財務結構 (%)	負債占資產比率	39.16	33.45	21.03	23.27	35.96	不適用
	長期資金占不動產、廠房及設備比率	164.89	164.46	222.99	221.82	259.71	
償債能力 (%)	流動比率	186.28	193.91	324.99	274.38	232.19	
	速動比率	171.92	171.08	298.20	247.25	208.81	
	利息保障倍數	21.75	33.94	73.92	69.65	21.93	
經營能力	應收款項週轉率(次)	3.42	3.49	3.46	3.75	4.29	
	平均收現日數	106.63	104.58	105.49	97.33	85.08	
	存貨週轉率(次)	5.53	5.73	6.98	8.66	8.99	
	應付款項週轉率(次)	8.72	9.24	9.10	9.29	8.69	
	平均銷貨日數	66.04	63.69	52.29	42.15	40.60	
	不動產、廠房及設備週轉率(次)	1.39	1.35	1.44	1.63	1.83	
獲利能力	總資產週轉率(次)	0.55	0.59	0.58	0.58	0.60	
	資產報酬率(%)	4.17	5.21	4.91	5.96	8.49	
	權益報酬率(%)	7.08	7.95	6.61	7.54	11.60	
	稅前純益占實收資本額比率(%)	15.17	16.73	15.57	21.74	33.50	
	純益率(%)	7.99	8.56	8.37	10.06	13.51	
現金流量	每股盈餘(元)	1.23	1.39	1.65	2.12	3.13	
	現金流量比率(%)	33.40	53.84	63.01	58.71	79.74	
	現金流量允當比率(%)	88.68	81.05	94.06	86.90	97.82	
槓桿度	現金再投資比率(%)	5.85	9.26	6.38	7.52	11.08	
	營運槓桿度	5.62	5.97	5.25	5.33	3.95	
	財務槓桿度	1.06	1.03	1.01	1.02	1.05	

最近兩年度各項財務比率變動原因(增減變動達20%)

- 負債占資產比率：本期適用 IFRS 16 認列使用權資產及租賃負債，致總資產及總負債均增加。
- 利息保障倍數：本期適用 IFRS 16 認列租賃負債之利息費用，致利息費用增加。
- 資產報酬率：本期因稅後淨利增加所致。
- 權益報酬率：本期因稅後淨利增加所致。
- 稅前純益占實收資本額比率：本期因稅前純益增加所致。
- 純益率：本期因稅後淨利增加所致。
- 每股盈餘：本期因稅後淨利增加所致。
- 現金流量比率：本期因營業活動淨現金流量增加所致。
- 現金再投資比率：本期因營業活動淨現金流量增加所致。
- 營運槓桿度：本期因營業利益增加所致。

註1：104至108年度之合併財務報表業經會計師查核。

註2：截止年報刊印日前，尚無109年第一季經會計師核閱後之財務資訊。

(2)個體財務報告

分析項目		年 度	最近五年度財務分析(註)				
			104 年	105 年	106 年	107 年	108 年
財務結構 (%)	負債占資產比率		36.05	30.44	19.54	17.97	32.41
	長期資金占不動產、廠房及設備比率		188.46	193.91	245.19	257.53	307.72
償債能力 (%)	流動比率		175.49	188.41	323.92	346.43	264.01
	速動比率		160.15	167.77	302.50	320.51	244.41
	利息保障倍數		21.75	33.94	92.74	208.77	40.88
經營能力	應收款項週轉率(次)		3.46	3.44	3.38	3.62	4.12
	平均收現日數		105.58	106.19	108.11	100.76	88.64
	存貨週轉率(次)		5.54	5.60	6.74	8.71	9.51
	應付款項週轉率(次)		8.94	9.64	9.52	9.65	8.60
	平均銷貨日數		65.91	65.14	54.19	41.92	38.37
	不動產、廠房及設備週轉率(次)		1.61	1.55	1.64	1.83	2.05
	總資產週轉率(次)		0.56	0.59	0.59	0.60	0.61
獲利能力	資產報酬率(%)		4.36	5.46	7.11	9.14	11.75
	權益報酬率(%)		7.08	7.95	9.36	11.20	15.51
	稅前純益占實收資本額比率(%)		15.17	16.73	19.44	27.16	39.58
	純益率(%)		8.12	8.98	11.97	15.12	18.88
	每股盈餘(元)		1.23	1.39	1.65	2.12	3.13
現金流量	現金流量比率(%)		49.05	55.33	94.05	119.81	139.55
	現金流量允當比率(%)		99.64	104.54	131.04	129.54	146.04
	現金再投資比率(%)		9.52	8.79	9.60	12.20	14.99
槓桿度	營運槓桿度		3.83	3.96	3.18	2.91	2.50
	財務槓桿度		1.01	1.02	1.01	1.00	1.02

最近兩年度各項財務比率變動原因(增減變動達20%)

- 負債占資產比率：本期適用 IFRS 16 認列使用權資產及租賃負債，致總資產及總負債均增加。
- 流動比率：本期因投資子公司致現金及約當現金減少。
- 速動比率：本期因投資子公司致現金及約當現金減少。
- 利息保障倍數：本期適用 IFRS 16 認列租賃負債之利息費用，致利息費用增加。
- 資產報酬率：本期因稅後淨利增加所致。
- 權益報酬率：本期因稅後淨利增加所致。
- 稅前純益占實收資本額比率：本期因稅前純益增加所致。
- 純益率：本期因稅後淨利增加所致。
- 每股盈餘：本期因稅後淨利增加所致。
- 現金再投資比率：本期因營業活動淨現金流量增加所致。

註：104 年至 108 年度之個體財務報表業經會計師查核。

財務比率分析之計算公式如下：

1. 財務結構

- (1) 負債占資產比率 = 負債總額 / 資產總額。
- (2) 長期資金占不動產、廠房及設備比率 = (權益總額 + 非流動負債) / 不動產、廠房及設備淨額。

2. 償債能力

- (1) 流動比率 = 流動資產 / 流動負債。
- (2) 速動比率 = (流動資產 - 存貨 - 預付費用) / 流動負債。
- (3) 利息保障倍數 = 所得稅及利息費用前純益 / 本期利息支出。

3. 經營能力

- (1) 應收款項(包括應收帳款與因營業而產生之應收票據)週轉率 = 銷貨淨額 / 各期平均應收款項(包括應收帳款與因營業而產生之應收票據)餘額。
- (2) 平均收現日數 = 365 / 應收款項週轉率。
- (3) 存貨週轉率 = 銷貨成本 / 平均存貨額。
- (4) 應付款項(包括應付帳款與因營業而產生之應付票據)週轉率 = 銷貨成本 / 各期平均應付款項(包括應付帳款與因營業而產生之應付票據)餘額。
- (5) 平均銷貨日數 = 365 / 存貨週轉率。
- (6) 不動產、廠房及設備週轉率 = 銷貨淨額 / 平均不動產、廠房及設備淨額。
- (7) 總資產週轉率 = 銷貨淨額 / 平均資產總額。

4. 獲利能力

- (1) 資產報酬率 = [稅後損益 + 利息費用 × (1 - 稅率)] / 平均資產總額。
- (2) 權益報酬率 = 稅後損益 / 平均權益總額。
- (3) 純益率 = 稅後損益 / 銷貨淨額。
- (4) 每股盈餘 = (歸屬於母公司業主之損益 - 特別股股利) / 加權平均已發行股數。

5. 現金流量

- (1) 現金流量比率 = 營業活動淨現金流量 / 流動負債。
- (2) 淨現金流量允當比率 = 最近五年度營業活動淨現金流量 / 最近五年度(資本支出 + 存貨增加額 + 現金股利)。
- (3) 現金再投資比率 = (營業活動淨現金流量 - 現金股利) / (不動產、廠房及設備毛額 + 長期投資 + 其他非流動資產 + 營運資金)。

6. 槓桿度：

- (1) 營運槓桿度 = (營業收入淨額 - 變動營業成本及費用) / 營業利益。
- (2) 財務槓桿度 = 營業利益 / (營業利益 - 利息費用)。

三、最近年度財務報告之審計委員會審查報告

審計委員會審查報告書

董事會造送本公司一〇八年度營業報告書、財務報表（含個體財務報表及合併財務報表）及盈餘分派議案等，其中財務報表業經勤業眾信聯合會計師事務所郭乃華會計師及池瑞全會計師查核完竣，並出具查核報告。上述營業報告書、財務報表及盈餘分派表等，經本審計委員會查核完竣，認為尚無不符，爰依照證券交易法第十四條之四及公司法第二一九條規定報告如上，敬請 鑒核。

此 致

大學光學科技股份有限公司一〇九年股東常會

審計委員會召集人：蕭敏志



中 華 民 國 一 〇 九 年 三 月 二 十 三 日

- 四、最近年度財務報告，含會計師查核報告、兩年對照之資產負債表、綜合損益表、權益變動表、現金流量表及附註或附表：請參閱第 85 頁。
- 五、最近年度經會計師查核簽證之公司個體財務報告。但不包含重要會計項目明細表：請參閱第 155 頁。
- 六、公司及其關係企業最近年度及截至年報刊印日止，如有發生財務週轉困難情事，應列明其對本公司財務狀況之影響：無。

聲 明 書

108 年度（自 108 年 1 月 1 日至 12 月 31 日止）依「關係企業合併營業報告書關係企業合併財務報表及關係報告書編製準則」應納入編製關係企業合併財務報表之公司與依國際財務報導準則第 10 號應納入編製母子公司合併財務報表之公司均相同，且關係企業合併財務報表所應揭露相關資訊於前揭母子公司合併財務報表中均已揭露，爰不再另行編製關係企業合併財務報表。

特此聲明

公司名稱：大學光學科技股份有限公司



負責人：歐 淑 芳



中 華 民 國 109 年 3 月 23 日

會計師查核報告

大學光學科技股份有限公司 公鑒：

查核意見

大學光學科技股份有限公司及子公司（大學光集團）民國 108 年及 107 年 12 月 31 日之合併資產負債表，暨民國 108 年及 107 年 1 月 1 日至 12 月 31 日之合併綜合損益表、合併權益變動表、合併現金流量表，以及合併財務報表附註（包括重大會計政策彙總），業經本會計師查核竣事。

依本會計師之意見，上開合併財務報表在所有重大方面係依照證券發行人財務報告編製準則及經金融監督管理委員會認可並發布生效之國際財務報導準則、國際會計準則、解釋及解釋公告編製，足以允當表達大學光集團民國 108 年及 107 年 12 月 31 日之合併財務狀況，暨民國 108 年及 107 年 1 月 1 日至 12 月 31 日之合併財務績效及合併現金流量。

查核意見之基礎

本會計師係依照會計師查核簽證財務報表規則及一般公認審計準則執行查核工作。本會計師於該等準則下之責任將於會計師查核合併財務報表之責任段進一步說明。本會計師所隸屬事務所受獨立性規範之人員已依會計師職業道德規範，與大學光集團保持超然獨立，並履行該規範之其他責任。本會計師相信已取得足夠及適切之查核證據，以作為表示查核意見之基礎。

關鍵查核事項

關鍵查核事項係指依本會計師之專業判斷，對大學光集團民國 108 年度合併財務報表之查核最為重要之事項。該等事項已於查核合併財務報表整體及形成查核意見之過程中予以因應，本會計師並不對該等事項單獨表示意見。

茲對大學光學科技股份有限公司及子公司（大學光集團）民國 108 年度合併財務報表之關鍵查核事項敘明如下：

光學營運部高於平均訂單金額以上之銷貨收入認列之風險

大學光集團主要經營項目區分為光學營運部及醫學營運部，收入認列為審計準則公報預設之風險，由於光學營運部較易受市場的消費型態影響，銷售對象為不特定之大眾，買賣交易量較多且繁雜。因是將光學營運部高於平均訂單金額以上之銷貨收入真實性列為關鍵查核事項。

本會計師藉由執行控制測試，瞭解大學光學科技股份有限公司收入認列流程及相關控制制度之設計與執行情形。此外，本會計師亦執行下列主要查核程序：

1. 瞭解及測試光學營運部高於平均訂單金額以上之銷貨收入認列流程之內部控制制度執行有效性。
2. 針對上述銷貨收入交易進行細項測試，自帳載紀錄抽核相關憑證及收款紀錄，以確認銷貨收入認列之正確性。

其他事項

大學光學科技股份有限公司業已編製民國 108 及 107 年度之個體財務報表，並經本會計師出具無保留意見之查核報告在案，備供參考。

管理階層與治理單位對合併財務報表之責任

管理階層之責任係依照證券發行人財務報告編製準則及經金融監督管理委員會認可並發布生效之國際財務報導準則、國際會計準則、解釋及解釋公告編製允當表達之合併財務報表，且維持與合併財務報表編製有關之必要內部控制，以確保合併財務報表未存有導因於舞弊或錯誤之重大不實表達。

於編製合併財務報表時，管理階層之責任亦包括評估大學光集團繼續經營之能力、相關事項之揭露，以及繼續經營會計基礎之採用，除非管理階層意圖清算大學光集團或停止營業，或除清算或停業外別無實際可行之其他方案。

大學光集團之治理單位（含審計委員會）負有監督財務報導流程之責任。

會計師查核合併財務報表之責任

本會計師查核合併財務報表之目的，係對合併財務報表整體是否存有導因於舞弊或錯誤之重大不實表達取得合理確信，並出具查核報告。合理確信係高度確信，惟依照一般公認審計準則執行之查核工作無法保證必能偵出合併財務報表存有之重大不實表達。不實表達可能導因於舞弊或錯誤。如不實表達之個別金額或彙總數可合理預期將影響合併財務報表使用者所作之經濟決策，則被認為具有重大性。

本會計師依照一般公認審計準則查核時，運用專業判斷並保持專業上之懷疑。本會計師亦執行下列工作：

1. 辨認並評估合併財務報表導因於舞弊或錯誤之重大不實表達風險；對所評估之風險設計及執行適當之因應對策；並取得足夠及適切之查核證據以作為查核意見之基礎。因舞弊可能涉及共謀、偽造、故意遺漏、不實聲明或踰越內部控制，故未偵出導因於舞弊之重大不實表達之風險高於導因於錯誤者。
2. 對與查核攸關之內部控制取得必要之瞭解，以設計當時情況下適當之查核程序，惟其目的非對大學光集團內部控制之有效性表示意見。
3. 評估管理階層所採用會計政策之適當性，及其所作會計估計與相關揭露之合理性。
4. 依據所取得之查核證據，對管理階層採用繼續經營會計基礎之適當性，以及使大學光集團繼續經營之能力可能產生重大疑慮之事件或情況是否存在重大不確定性，作出結論。本會計師若認為該等事件或情況存在重大不確定性，則須於查核報告中提醒合併財務報表使用者注意合併財務報表之相關揭露，或於該等揭露係屬不適當時修正查核意見。本會計師之結論係以截至查核報告日所取得之查核證據為基礎。惟未來事件或情況可能導致大學光集團不再具有繼續經營之能力。
5. 評估合併財務報表（包括相關附註）之整體表達、結構及內容，以及合併財務報表是否允當表達相關交易及事件。
6. 對於集團內組成個體之財務資訊取得足夠及適切之查核證據，以對合併財務報表表示意見。本會計師負責集團查核案件之指導、監督及執行，並負責形成集團查核意見。

本會計師與治理單位溝通之事項，包括所規劃之查核範圍及時間，以及重大查核發現（包括於查核過程中所辨認之內部控制顯著缺失）。

本會計師亦向治理單位提供本會計師所隸屬事務所受獨立性規範之人員已遵循會計師職業道德規範中有關獨立性之聲明，並與治理單位溝通所有可能被認為會影響會計師獨立性之關係及其他事項（包括相關防護措施）。

本會計師從與治理單位溝通之事項中，決定對大學光集團民國 108 年度合併財務報表查核之關鍵查核事項。本會計師於查核報告中敘明該等事項，除非法令不允許公開揭露特定事項，或在極罕見情況下，本會計師決定不於查核報告中溝通特定事項，因可合理預期此溝通所產生之負面影響大於所增進之公眾利益。

勤業眾信聯合會計師事務所

會計師 郭 乃 華



郭乃華

金融監督管理委員會核准文號
金管證審字第 1070323246 號

會計師 池 瑞 全



池瑞全

金融監督管理委員會核准文號
金管證審字第 1060023872 號

中 華 民 國 109 年 3 月 23 日



單位：新台幣仟元

代 碼	資 產	108年12月31日		107年12月31日	
		金 額	%	金 額	%
	流動資產				
1100	現金及約當現金(附註四及六)	\$ 372,135	14	\$ 466,349	22
1110	透過損益按公允價值衡量之金融資產-流動(附註四及七)	-	-	30,079	2
1136	按攤銷後成本衡量之金融資產-流動(附註四、八、九及三一)	338,971	13	328,334	16
1150	應收票據(附註四及十)	-	-	47	-
1170	應收帳款(附註四及十)	342,140	13	318,163	15
1200	其他應收款(附註二五)	42,860	2	5,851	-
130X	存貨(附註四及十一)	61,022	2	59,909	3
1470	其他流動資產	63,504	2	67,455	3
11XX	流動資產總計	<u>1,220,632</u>	<u>46</u>	<u>1,276,187</u>	<u>61</u>
	非流動資產				
1600	不動產、廠房及設備(附註四、十三及三一)	816,879	31	735,611	35
1755	使用權資產(附註四及十四)	495,398	19	-	-
1780	無形資產(附註四及十六)	7,252	-	5,270	-
1840	遞延所得稅資產(附註四及二五)	44,590	2	32,432	2
1915	預付設備款	25,973	1	18,014	1
1920	存出保證金	28,719	1	29,314	1
1960	預付投資款(附註十五)	7,735	-	-	-
15XX	非流動資產總計	<u>1,426,546</u>	<u>54</u>	<u>820,641</u>	<u>39</u>
1XXX	資 產 總 計	<u>\$ 2,647,178</u>	<u>100</u>	<u>\$ 2,096,828</u>	<u>100</u>
	負債及權益				
	流動負債				
2100	短期借款(附註十七)	\$ 80,946	3	\$ 152,931	7
2170	應付帳款(附註十八)	76,476	3	62,126	3
2213	應付設備款(附註二十)	86,327	3	110,643	5
2219	其他應付款(附註十九)	115,481	4	85,412	4
2230	本期所得稅負債(附註四及二五)	46,156	2	43,750	2
2280	租賃負債-流動(附註四及十四)	110,215	4	-	-
2399	其他流動負債	10,100	1	10,249	1
21XX	流動負債總計	<u>525,701</u>	<u>20</u>	<u>465,111</u>	<u>22</u>
	非流動負債				
2580	租賃負債-非流動(附註四及十四)	391,576	15	-	-
2612	長期應付款(附註二十)	34,049	1	22,286	1
2645	存入保證金	505	-	515	-
25XX	非流動負債總計	<u>426,130</u>	<u>16</u>	<u>22,801</u>	<u>1</u>
2XXX	負債總計	<u>951,831</u>	<u>36</u>	<u>487,912</u>	<u>23</u>
	歸屬於本公司業主之權益(附註二二)				
	股本				
3110	普通股	761,230	29	761,230	37
3200	資本公積	381,924	14	381,924	18
	保留盈餘				
3310	法定盈餘公積	63,249	2	47,101	2
3320	特別盈餘公積	7,863	-	7,456	-
3350	未分配盈餘	391,180	15	286,904	14
3300	保留盈餘總計	462,292	17	341,461	16
3400	其他權益	(14,088)	-	(7,863)	-
31XX	本公司業主權益總計	1,591,358	60	1,476,752	71
36XX	非控制權益	103,989	4	132,164	6
3XXX	權益總計	<u>1,695,347</u>	<u>64</u>	<u>1,608,916</u>	<u>77</u>
	負債及權益總計	<u>\$ 2,647,178</u>	<u>100</u>	<u>\$ 2,096,828</u>	<u>100</u>

後附之附註係本合併財務報告之一部分。

董事長：歐淑芳



經理人：盧政宏



會計主管：侯秋如



大學光學科技股份有限公司及子公司

合併綜合損益表

民國 108 年及 107 年 1 月 1 日至 12 月 31 日

單位：新台幣仟元，惟
每股盈餘為元

代 碼		108年度		107年度	
		金 額	%	金 額	%
4000	營業收入（附註四及二三）	\$ 1,418,979	100	\$ 1,194,927	100
5000	營業成本（附註十一及二四）	(601,913)	(43)	(547,419)	(46)
5900	營業毛利	817,066	57	647,508	54
	營業費用（附註二一及二四）				
6100	推銷費用	(359,992)	(25)	(327,647)	(27)
6200	管理費用	(210,031)	(15)	(180,078)	(15)
6000	營業費用合計	(570,023)	(40)	(507,725)	(42)
6900	營業淨利	247,043	17	139,783	12
	營業外收入及支出				
7010	其他收入（附註二四）	16,967	1	51,721	4
7020	其他利益及損失（附註二四）	3,215	1	(23,586)	(2)
7050	財務成本（附註二四）	(12,185)	(1)	(2,411)	-
7000	營業外收入及支出合計	7,997	1	25,724	2
7900	稅前淨利	255,040	18	165,507	14
7950	所得稅費用（附註四及二五）	(63,322)	(4)	(45,254)	(4)
8200	本年度淨利	191,718	14	120,253	10

（接次頁）

(承前頁)

代 碼		108年度		107年度	
		金 額	%	金 額	%
	其他綜合損益				
8360	後續可能重分類至損益之項目：				
8361	國外營運機構財務報表換算之兌換差額(附註二二)	(\$ 11,690)	(1)	(\$ 3,134)	-
8399	與可能重分類之項目相關之所得稅(附註四及二五)	1,556	-	438	-
8300	本年度其他綜合損益(稅後淨額)	(10,134)	(1)	(2,696)	-
8500	本年度綜合損益總額	\$ 181,584	13	\$ 117,557	10
	淨利歸屬於：				
8610	本公司業主	\$ 238,005	17	\$ 161,478	13
8620	非控制權益	(46,287)	(3)	(41,225)	(3)
8600		\$ 191,718	14	\$ 120,253	10
	綜合損益總額歸屬於：				
8710	本公司業主	\$ 231,780	16	\$ 161,071	14
8720	非控制權益	(50,196)	(3)	(43,514)	(4)
8700		\$ 181,584	13	\$ 117,557	10
	每股盈餘(附註二六)				
9710	基 本	\$ 3.13		\$ 2.12	
9810	稀 釋	\$ 3.12		\$ 2.11	

後附之附註係本合併財務報告之一部分。

董事長：歐淑芳



經理人：盧政宏



會計主管：侯秋如





大學光學股份有限公司
附註股份子

民國 108 年 12 月 31 日

單位：除另予註明者外，係新台幣仟元

代碼	歸屬	於本公司營業之主之				權益		非控制權益 (附註二二)	權益總額
		股本	留	盈餘	未分配盈餘	其他權益項目	國外營運機構 財務報表換算 之兌換差額		
A1	107年1月1日餘額	\$ 761,230	\$ 431,404	\$ 35,092	\$ 182,341	(\$ 7,456)	\$ 175,678	\$ 1,582,707	
B1	106年度盈餘指撥及分配：	-	-	-	(12,009)	-	-	-	
B3	提列法定盈餘公積	-	-	12,009	(3,038)	-	-	-	
B5	提列特別盈餘公積 股東現金股利	-	-	-	(41,868)	-	-	(41,868)	
CI5	資本公積配發現金股利	-	(49,480)	-	-	-	-	(49,480)	
D1	107年度淨利	-	-	-	161,478	-	(41,225)	120,253	
D3	107年度稅後其他綜合損益	-	-	-	-	(407)	(2,289)	(2,696)	
D5	107年度綜合損益總額	-	-	-	161,478	(407)	(43,514)	117,557	
Z1	107年12月31日餘額	761,230	381,924	47,101	286,904	(7,863)	132,164	1,608,916	
B1	107年度盈餘指撥及分配：	-	-	16,148	(16,148)	-	-	-	
B3	提列法定盈餘公積	-	-	-	(407)	-	-	-	
B5	提列特別盈餘公積 股東現金股利	-	-	-	(95,153)	-	-	(95,153)	
M7	對子公司所有權權益變動	-	-	-	(22,021)	-	22,021	-	
D1	108年度淨利	-	-	-	238,005	-	(46,287)	191,718	
D3	108年度稅後其他綜合損益	-	-	-	-	(6,225)	(3,909)	(10,134)	
D5	108年度綜合損益總額	-	-	-	238,005	(6,225)	(50,196)	181,584	
Z1	108年12月31日餘額	\$ 761,230	\$ 381,924	\$ 63,249	\$ 391,180	(\$ 14,088)	\$ 103,989	\$ 1,695,347	

後附之附註係本合併財務報告之一部分。



會計主管：侯秋如



經理人：盧政宏



董事長：歐淑芳

大學光學科技股份有限公司及子公司

合併現金流量表

民國 108 年及 107 年 1 月 1 日至 12 月 31 日

單位：新台幣仟元

代 碼		108年度	107年度
	營業活動之現金流量		
A10000	本年度稅前淨利	\$ 255,040	\$ 165,507
A20010	收益費損項目		
A20100	折舊費用	242,887	126,873
A20200	攤銷費用	2,124	1,550
A20300	預期信用（迴轉利益）減損損失	(201)	1,194
A20400	透過損益按公允價值衡量金融資產及負債之淨利益	(26)	(79)
A20900	財務成本	12,185	2,405
A21200	利息收入	(7,899)	(9,212)
A22500	處分及報廢不動產、廠房及設備（利益）損失	(4,067)	28,098
A23700	存貨跌價損失	1,044	518
A29900	租賃修改利益	(27)	-
A30000	營業資產及負債之淨變動數		
A31130	應收票據	47	-
A31150	應收帳款	(23,742)	(2,098)
A31180	其他應收款	(38,822)	(3,077)
A31200	存 貨	(2,157)	(5,331)
A31240	其他流動資產	3,951	(21,563)
A32150	應付帳款	14,350	6,448
A32180	其他應付款	29,784	14,819
A32230	其他流動負債	(149)	(1,533)
A33000	營運產生之現金流入	484,322	304,519
A33100	收取之利息	9,393	8,974
A33300	支付之利息	(3,028)	(2,288)
A33500	支付之所得稅	(71,505)	(38,136)
AAAA	營業活動之淨現金流入	<u>419,182</u>	<u>273,069</u>
	投資活動之現金流量		
B00040	取得按攤銷後成本衡量之金融資產	(10,637)	(143,442)

（接次頁）

(承前頁)

代 碼		108年度	107年度
B00100	取得透過損益按公允價值衡量之金融資產	\$ -	(\$ 30,000)
B00200	處分透過損益按公允價值衡量之金融資產	30,105	-
B02000	預付長期投資款增加	(7,735)	-
B02700	取得不動產、廠房及設備	(213,583)	(187,663)
B02800	處分不動產、廠房及設備價款	4,833	932
B03700	存出保證金增加	(624)	(3,108)
B04500	取得無形資產	(4,138)	(1,602)
B07100	預付設備款增加	(21,603)	(17,131)
BBBB	投資活動之淨現金流出	(223,382)	(382,014)
	籌資活動之現金流量		
C00100	短期借款增加	-	52,931
C00200	短期借款減少	(70,000)	-
C03000	存入保證金增加	-	10
C03100	存入保證金減少	(10)	-
C04020	租賃本金償還	(117,576)	-
C04500	發放現金股利	(95,153)	(91,348)
CCCC	籌資活動之淨現金流出	(282,739)	(38,407)
DDDD	匯率變動對現金及約當現金之影響	(7,275)	(407)
EEEE	現金及約當現金減少數	(94,214)	(147,759)
E00100	年初現金及約當現金餘額	466,349	614,108
E00200	年底現金及約當現金餘額	\$ 372,135	\$ 466,349

後附之附註係本合併財務報告之一部分。

董事長：歐淑芳



經理人：盧政宏



會計主管：侯秋如



大學光學科技股份有限公司及子公司

合併財務報表附註

民國 108 年及 107 年 1 月 1 日至 12 月 31 日

(除另註明外，金額以新台幣仟元為單位)

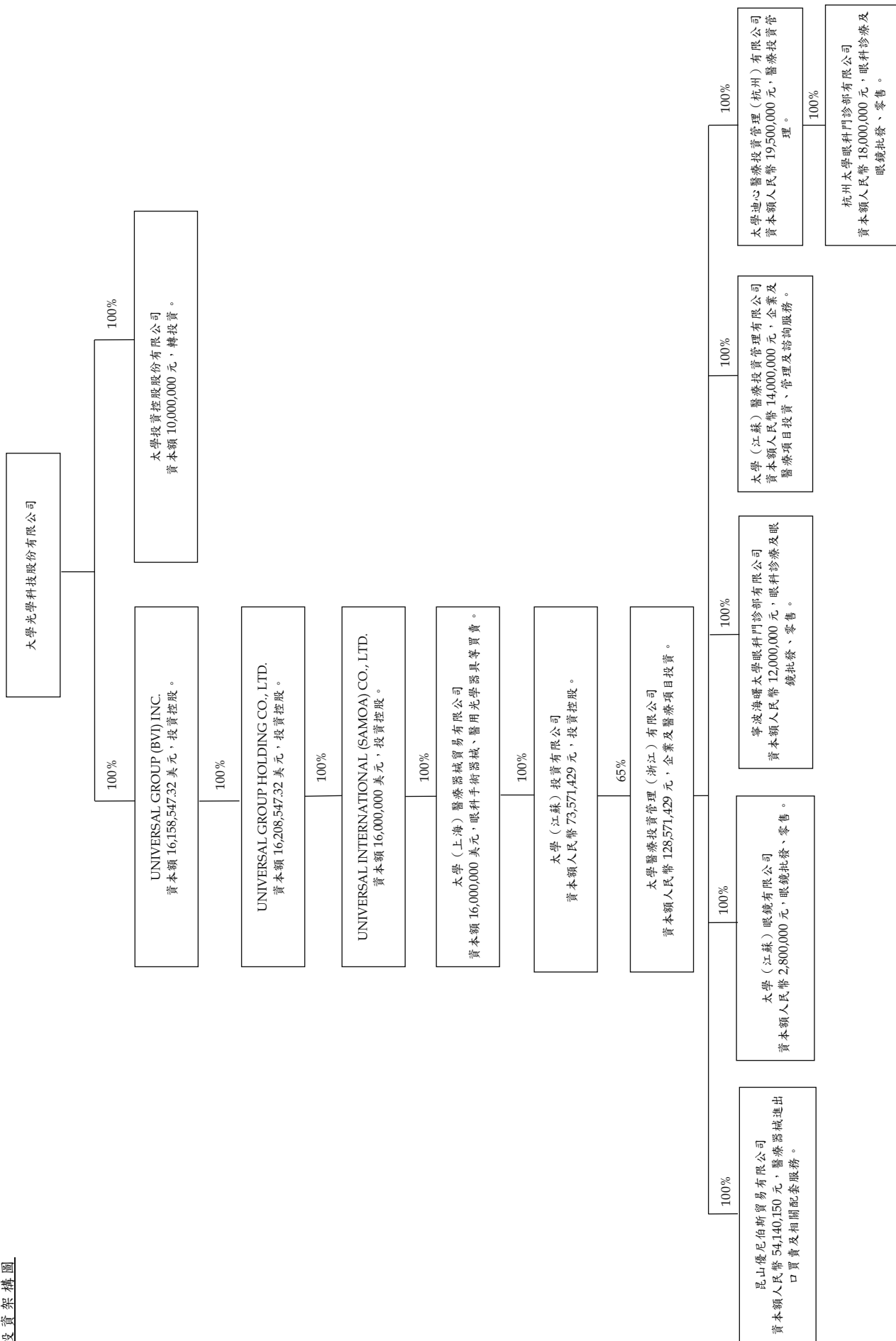
一、公司沿革

大學光學科技股份有限公司(以下稱「本公司」)，於 83 年 8 月依公司法及其他相關法令規定設立於台北市，主要經營項目為(1)光學儀器、眼鏡、隱形眼鏡及眼鏡用品配飾品等買賣業務。(2)眼鏡驗光配鏡業務。(3)醫療儀器之買賣及租賃業務。(4)醫院經營管理技術服務之提供及諮詢分析顧問。

本公司股票自 93 年 11 月起於財團法人中華民國證券櫃檯買賣中心掛牌。

本合併財務報告係以本公司之功能性貨幣新台幣表達。

投資架構圖



二、通過財務報告之日期及程序

本合併財務報告於 109 年 3 月 23 日經董事會通過。

三、新發布及修訂準則及解釋之適用

- (一) 首次適用修正後之證券發行人財務報告編製準則及金融監督管理委員會（以下稱「金管會」）認可並發布生效之國際財務報導準則（IFRS）、國際會計準則（IAS）、解釋（IFRIC）及解釋公告（SIC）（以下稱「IFRSs」）

除下列說明外，適用修正後之證券發行人財務報告編製準則及金管會認可並發布生效之 IFRSs 將不致造成合併公司會計政策之重大變動：

1. IFRS 16「租賃」

IFRS 16 規範租賃協議之辨認與出租人及承租人會計處理，該準則將取代 IAS 17「租賃」及 IFRIC 4「決定一項安排是否包含租賃」等相關解釋。相關會計政策請參閱附註四。

租賃定義

合併公司選擇僅就 108 年 1 月 1 日以後簽訂（或變動）之合約依 IFRS 16 評估是否係屬（或包含）租賃，先前已依 IAS 17 及 IFRIC 4 辨認為租賃之合約不予重新評估並依 IFRS 16 之過渡規定處理。

合併公司為承租人

除低價值標的資產租賃及短期租賃選擇按直線基礎認列費用外，其他租賃係於合併資產負債表認列使用權資產及租賃負債。合併綜合損益表係分別表達使用權資產之折舊費用及租賃負債按有效利息法所產生之利息費用。於合併現金流量表中，償付租賃負債之本金金額表達為籌資活動，支付利息部分則列為營業活動。適用 IFRS 16 前，分類為營業租賃之合約係按直線基礎認列費用。營業租賃現金流量於合併現金流量表係表達於營業活動。分類為融資租賃之合約係於合併資產負債表認列租賃資產及應付租賃款。

合併公司選擇將追溯適用 IFRS 16，不重編比較資訊。

先前依 IAS 17 以營業租賃處理之協議，於 108 年 1 月 1 日租賃負債之衡量係以剩餘租賃給付按該日承租人之增額借款利率折現，全部使用權資產係以該日之租賃負債金額（並調整先前已認列之預付或應付租賃給付金額）衡量，所認列之使用權資產均適用 IAS 36 評估減損。

合併公司亦適用下列權宜作法：

- (1) 對具有合理類似特性之租賃組合使用單一折現率衡量租賃負債。
- (2) 租賃期間於 108 年 12 月 31 日以前結束之租賃依短期租賃處理。
- (3) 不將原始直接成本計入 108 年 1 月 1 日之使用權資產衡量中。
- (4) 進行租賃負債之衡量時，對諸如租賃期間之決定使用後見之明。

對於先前依 IAS 17 分類為融資租賃之租賃，係以 107 年 12 月 31 日租賃資產及租賃負債之帳面金額作為使用權資產及租賃負債於 108 年 1 月 1 日之帳面金額。

合併公司於 108 年 1 月 1 日認列租賃負債所適用之增額借款利率加權平均數為 1.46%，該租賃負債金額與 107 年 12 月 31 日不可取消營業租賃之未來最低租賃給付總額之差異說明如下：

107 年 12 月 31 日不可取消營業租賃之未來最低租賃給付總額	\$ 612,032
減：適用豁免之短期租賃	(7,119)
減：適用豁免之低價值資產租賃	(1,067)
108 年 1 月 1 日未折現總額	<u>\$ 603,846</u>
按 108 年 1 月 1 日增額借款利率折現後之現值	<u>\$ 559,675</u>
108 年 1 月 1 日租賃負債餘額	<u>\$ 559,675</u>

合併公司為出租人

除轉租外，於過渡時對出租人之租賃不作任何調整，且自 108 年 1 月 1 日起始適用 IFRS 16。

首次適用 IFRS 16 對 108 年 1 月 1 日各資產、負債及權益項目調整如下：

	108年1月1日 重編前金額	首次適用 之調整	108年1月1日 重編後金額
預付租金	\$ 14,897	(\$ 11,190)	\$ 3,707
使用權資產	-	563,835	563,835
存出保證金	29,314	(1,377)	27,937
資產影響	<u>\$ 44,211</u>	<u>\$ 551,268</u>	<u>\$ 595,479</u>
租賃負債—流動	\$ -	\$ 104,700	\$ 104,700
租賃負債—非流動	-	454,975	454,975
其他應付款	85,412	(8,407)	77,005
負債影響	<u>\$ 85,412</u>	<u>\$ 551,268</u>	<u>\$ 636,680</u>

2. IFRIC 23 「所得稅務處理之不確定性」

IFRIC 23 釐清當存有所得稅務處理之不確定性時，合併公司須假設稅務機關將可取具所有相關資料進行審查，若判斷其申報之稅務處理很有可能被稅務機關接受，合併公司對於課稅所得、課稅基礎、未使用課稅損失、未使用課稅抵減及稅率之決定必須與申報所得稅時所採用之稅務處理一致。若稅務機關並非很有可能接受申報之稅務處理，合併公司須採最可能金額或預期值（應採兩者中較能預測不確定性最終結果之方法）評估。若事實及情況改變，合併公司須重評估其判斷與估計。

3. IFRS 9 之修正 「具有負補償之提前還款特性」

IFRS 9 規定若合約條款允許發行人（即債務人）提前清償債務工具或允許持有人（即債權人）於到期前將債務工具賣回予發行人，且提前還款金額幾乎代表尚未支付之本金及流通在外本金金額之利息以及提前終止合約之合理補償，則其合約現金流量完全為支付本金及流通在外本金金額之利息。該修正進一步說明，前述合理補償可能是由合約任一方支付或收取，意即提出提前還款要求之一方亦可能收取合理補償。

4. 2015-2017 週期之年度改善

2015-2017 週期之年度改善修正 IFRS 3「企業合併」、IFRS 11「聯合協議」、IAS 12「所得稅」及 IAS 23「借款成本」。其中 IAS 23 之修正係釐清，若特地舉借之借款於相關資產達到預定使用或出售狀態後仍流通在外，該借款負擔之借款成本應納入一般借款之資本化利率計算。適用前述修正前，該借款負擔之借款成本並未納入一般借款之資本化利率計算。首次適用前述修正後，該借款負擔之借款成本係納入 108 年以後之一般借款資本化利率計算。

(二) 109 年適用之金融監督管理委員會（以下稱「金管會」）認可之 IFRSs

新發布 / 修正 / 修訂準則及解釋	IASB 發布之生效日
IFRS 3 之修正「業務之定義」	2020 年 1 月 1 日（註 1）
IFRS 9、IAS 39 及 IFRS 7 之修正「利率指標變革」	2020 年 1 月 1 日（註 2）
IAS 1 及 IAS 8 之修正「重大性之定義」	2020 年 1 月 1 日（註 3）

註 1：收購日在年度報導期間開始於 2020 年 1 月 1 日以後之企業合併及於前述日期以後發生之資產取得適用此項修正。

註 2：2020 年 1 月 1 日以後開始之年度期間追溯適用此項修正。

註 3：2020 年 1 月 1 日以後開始之年度期間推延適用此項修正。

1. IFRS 9、IAS 39 及 IFRS 7 之修正「利率指標變革」

該修正係在現有利率指標（如倫敦同業拆放利率 LIBOR）被另一替代性利率取代前之期間內，對於直接受利率指標變革影響之避險關係提供暫時性之例外規定：合併公司應假設被避險現金流量或避險工具之現金流量所根據之利率指標不會因利率指標變革而改變之前提下，繼續使用避險會計。該修正亦要求針對受影響之避險關係增加額外揭露。

2. IAS 1 及 IAS 8 之修正「重大性之定義」

該修正並未修改重大性定義，僅提供較易理解之說明。修改後重大性定義並額外說明，不重大資訊可能將重大資訊模糊化。此外，IAS 1 目前係以「可能影響使用者」作為重大性之門

檻，修正後之規定將改以「可被合理預期將影響使用者」作為重大性之門檻。

除上述影響外，截至本合併財務報告通過發布日止，合併公司仍持續評估其他準則、解釋之修正對財務狀況與財務績效之影響，相關影響待評估完成時予以揭露。

(三) IASB 已發布但尚未經金管會認可並發布生效之 IFRSs

<u>新發布 / 修正 / 修訂準則及解釋</u>	<u>IASB 發布之生效日(註1)</u>
IFRS 10 及 IAS 28 之修正「投資者與其關聯企業或合資間之資產出售或投入」	未定
IFRS 17「保險合約」	2021 年 1 月 1 日
IAS 1 之修正「將負債分類為流動或非流動」	2022 年 1 月 1 日

註 1：除另註明外，上述新發布 / 修正 / 修訂準則或解釋係於各該日期以後開始之年度報導期間生效。

1. IFRS 10 及 IAS 28 之修正「投資者與其關聯企業或合資間之資產出售或投入」

該修正規定，若合併公司出售或投入資產予關聯企業（或合資），或合併公司喪失對子公司之控制，但保留對該子公司之重大影響（或聯合控制），若前述資產或前子公司符合 IFRS 3「企業合併」對「業務」之定義時，合併公司係全數認列該等交易產生之損益。

此外，若合併公司出售或投入資產予關聯企業（或合資），或合併公司在與關聯企業（或合資）之交易中喪失對子公司之控制，但保留對該子公司之重大影響（或聯合控制），若前述資產或前子公司不符合 IFRS 3「業務」之定義時，合併公司僅在與投資者對該等關聯企業（或合資）無關之權益範圍內認列該交易所產生之損益，亦即，屬合併公司對該損益之份額者應予以銷除。

2. IAS 1 之修正「將負債分類為流動或非流動」

該修正係釐清判斷負債是否分類為非流動時，應評估合併公司於報導期間結束日是否具有遞延清償期限至報導期間後至少 12 個月之權利。若合併公司於報導期間結束日具有該權利，無論合併公司是否預期將行使該權利，負債係分類為非流動。該修正並釐清，若合併公司須遵循特定條件始具有遞延清償負債之權利，合併公司必須於報導期間結束日已遵循特定條件，即使貸款人係於較晚日期測試合併公司是否遵循該等條件亦然。

該修正規定，為負債分類之目的，前述清償係指移轉現金、其他經濟資源或合併公司之權益工具予交易對方致負債之消滅。惟若負債之條款，可能依交易對方之選擇，以移轉合併公司之權益工具而導致其清償，且若該選擇權依 IAS 32「金融工具：表達」之規定係單獨認列於權益，則前述條款並不影響負債之分類。

除上述影響外，截至本合併財務報告通過發布日止，合併公司仍持續評估其他準則、解釋之修正對財務狀況與財務績效之影響，相關影響待評估完成時予以揭露。

四、重大會計政策之彙總說明

(一) 遵循聲明

本合併財務報告係依照證券發行人財務報告編製準則及經金管會認可並發布生效之 IFRSs 編製。

(二) 編製基礎

除按公允價值衡量之金融工具外，本合併財務報告係依歷史成本基礎編製。

公允價值衡量依照相關輸入值之可觀察程度及重要性分為第 1 等級至第 3 等級：

1. 第 1 等級輸入值：係指於衡量日可取得之相同資產或負債於活躍市場之報價（未經調整）。

2. 第 2 等級輸入值：係指除第 1 等級之報價外，資產或負債直接（亦即價格）或間接（亦即由價格推導而得）之可觀察輸入值。
3. 第 3 等級輸入值：係指資產或負債之不可觀察之輸入值。

(三) 資產與負債區分流動與非流動之標準

流動資產包括：

1. 主要為交易目的而持有之資產；
2. 預期於資產負債表日後 12 個月內實現之資產；及
3. 現金及約當現金（但不包括於資產負債表日後逾 12 個月用以交換或清償負債而受到限制者）。

流動負債包括：

1. 主要為交易目的而持有之負債；
2. 於資產負債表日後 12 個月內到期清償之負債，以及
3. 不能無條件將清償期限遞延至資產負債表日後至少 12 個月之負債。

非屬上述流動資產或流動負債者，係分類為非流動資產或非流動負債。

(四) 合併基礎

本合併財務報告係包含本公司及由本公司所控制個體（子公司）之財務報告。合併綜合損益表已納入被收購或被處分子公司於當期自收購日起或至處分日止之營運損益。子公司之財務報告已予調整，以使其會計政策與合併公司之會計政策一致。於編製合併財務報告時，各個體間之交易、帳戶餘額、收益及費損已全數予以銷除。子公司之綜合損益總額係歸屬至本公司業主及非控制權益，即使非控制權益因而成為虧損餘額。

當合併公司對子公司所有權權益之變動未導致喪失控制者，係作為權益交易處理。合併公司及非控制權益之帳面金額已予以調整，以反映其於子公司相對權益之變動。非控制權益之調整金額與所支付或收取對價之公允價值間之差額，係直接認列為權益且歸屬於本公司業主。

子公司明細、持股比例及營業項目，參閱附註十二及附註三四之附表五及六。

(五) 外 幣

各個體編製財務報告時，以個體功能性貨幣以外之貨幣（外幣）交易者，依交易日匯率換算為功能性貨幣記錄。

外幣貨幣性項目於每一資產負債表日以收盤匯率換算。因交割貨幣性項目或換算貨幣性項目產生之兌換差額，於發生當期認列於損益。

以公允價值衡量之外幣非貨幣性項目係以決定公允價值當日之匯率換算，所產生之兌換差額列為當期損益，惟屬公允價值變動認列於其他綜合損益者，其產生之兌換差額列於其他綜合損益。

以歷史成本衡量之外幣非貨幣性項目係以交易日之匯率換算，不再重新換算。

於編製合併財務報告時，國外營運機構（包含營運所在國家或使用之貨幣與本公司不同之子公司）之資產及負債以每一資產負債表日匯率換算為新台幣。收益及費損項目係以當期平均匯率換算，所產生之兌換差額列於其他綜合損益（並分別歸屬予本公司業主及非控制權益）。

若合併公司處分國外營運機構之所有權益，或處分國外營運機構之子公司部分權益但喪失控制，或處分國外營運機構之聯合協議或關聯企業後之保留權益係金融資產並按金融工具之會計政策處理，所有與該國外營運機構相關之累計兌換差額將重分類為損益。

(六) 現金及約當現金

現金及約當現金包含庫存現金及週轉金、銀行存款及可隨時轉換成定額現金且價值變動風險甚小之短期並具高度流動性之投資。定期存款符合前述定義且持有目的係滿足短期現金承諾而非投資或其他目的者，列報於約當現金。不符合前述定義之定期存款係帳列按攤銷後成本衡量之金融資產－流動及非流動。

(七) 存 貨

存貨為商品存貨。存貨係以成本與淨變現價值孰低衡量，比較成本與淨變現價值時除同類別存貨外係以個別項目為基礎。淨變現價值係指在正常情況下之估計售價減除至完工尚需投入之估計成本及完成出售所需之估計成本後之餘額。存貨成本之計算係採加權平均法。

(八) 不動產、廠房及設備

不動產、廠房及設備係以成本認列，後續以成本減除累計折舊及累計減損損失後之金額衡量。

除自有土地不提折舊外，其餘不動產、廠房及設備於耐用年限內按直線基礎，對每一重大部分單獨提列折舊。合併公司至少於每一年度結束日對估計耐用年限、殘值及折舊方法進行檢視，並推延適用會計估計變動之影響。

不動產、廠房及設備除列時，淨處分價款與該資產帳面金額間之差額係認列於損益。

(九) 無形資產

1. 單獨取得

單獨取得之有限耐用年限無形資產原始以成本衡量，後續係以成本減除累計攤銷及累計減損損失後之金額衡量。無形資產於耐用年限內按直線基礎進行攤銷，合併公司至少於每一年度結束日對估計耐用年限、殘值及攤銷方法進行檢視，並推延適用會計估計變動之影響。非確定耐用年限無形資產係以成本減除累計減損損失列報。

2. 除 列

無形資產除列時，淨處分價款與該資產帳面金額間之差額係認列於當期損益。

(十) 有形及無形資產（商譽除外）及合約成本相關資產之減損

合併公司於每一資產負債表日評估是否有任何跡象顯示有形及無形資產（商譽除外）可能已減損。若有任一減損跡象存在，則估

計該資產之可回收金額。倘無法估計個別資產之可回收金額，合併公司估計該資產所屬現金產生單位之可回收金額。

針對非確定耐用年限及尚未可供使用之無形資產，至少每年及有減損跡象時進行減損測試。

可回收金額為公允價值減出售成本與其使用價值之較高者。個別資產或現金產生單位之可回收金額若低於其帳面金額時，將該資產或現金產生單位之帳面金額調減至其可回收金額，減損損失係認列於損益。

因客戶合約所認列之存貨、不動產、廠房及設備及無形資產先依存貨減損規定及上述規定認列減損，次依合約成本相關資產之帳面金額超過提供相關商品或勞務預期可收取之對價剩餘金額扣除直接相關成本後之金額認列為減損損失，續將合約成本相關資產之帳面金額計入所屬現金產生單位，以進行現金產生單位之減損評估。

當減損損失於後續迴轉時，該資產、現金產生單位或合約成本相關資產之帳面金額調增至修訂後之可回收金額，惟增加後之帳面金額以不超過該資產、現金產生單位或合約成本相關資產若未於以前年度認列減損損失時所決定之帳面金額（減除攤銷或折舊）。減損損失之迴轉係認列於損益。

(十一) 金融工具

金融資產與金融負債於合併公司成為該工具合約條款之一方時認列於合併資產負債表。

原始認列金融資產與金融負債時，若金融資產或金融負債非屬透過損益按公允價值衡量者，係按公允價值加計直接可歸屬於取得或發行金融資產或金融負債之交易成本衡量。直接可歸屬於取得或發行透過損益按公允價值衡量之金融資產或金融負債之交易成本，則立即認列為損益。

1. 金融資產

金融資產之慣例交易係採交易日會計認列及除列。

(1) 衡量種類

合併公司所持有之金融資產種類為透過損益按公允價值衡量之金融資產與按攤銷後成本衡量之金融資產。

A. 透過損益按公允價值衡量之金融資產

透過損益按公允價值衡量之金融資產包括強制透過損益按公允價值衡量及指定為透過損益按公允價值衡量之金融資產。強制透過損益按公允價值衡量之金融資產包括合併公司未指定透過其他綜合損益按公允價值衡量之權益工具投資，及不符合分類為按攤銷後成本衡量或透過其他綜合損益按公允價值衡量之債務工具投資。

透過損益按公允價值衡量之金融資產係按公允價值衡量，其股利、利息及再衡量利益或損失係認列於其他利益及損失。公允價值之決定方式請參閱附註二九。

B. 按攤銷後成本衡量之金融資產

合併公司投資金融資產若同時符合下列兩條件，則分類為按攤銷後成本衡量之金融資產：

- a. 係於某經營模式下持有，該模式之目的係持有金融資產以收取合約現金流量；及
- b. 合約條款產生特定日期之現金流量，該等現金流量完全為支付本金及流通在外本金金額之利息。

按攤銷後成本衡量之金融資產（包括現金及約當現金、按攤銷後成本衡量之應收帳款與其他應收款）於原始認列後，係以有效利息法決定之總帳面金額減除任何減損損失之攤銷後成本衡量，任何外幣兌換損益則認列於損益。

除下列兩種情況外，利息收入係以有效利率乘以金融資產總帳面金額計算：

- a. 購入或創始之信用減損金融資產，利息收入係以信用調整後有效利率乘以金融資產攤銷後成本計算。

b. 非屬購入或創始之信用減損，但後續變成信用減損之金融資產，應自信用減損後之次一報導期間起以有效利率乘以金融資產攤銷後成本計算利息收入。

信用減損金融資產係指發行人或債務人已發生重大財務困難、違約、債務人很有可能聲請破產或其他財務重整或由於財務困難而使金融資產之活絡市場消失。

約當現金包括自取得日起 3 個月內、高度流動性、可隨時轉換成定額現金且價值變動風險甚小之定期存款，係用於滿足短期現金承諾。

(2) 金融資產及合約資產之減損

合併公司於每一資產負債表日按預期信用損失評估按攤銷後成本衡量之金融資產（含應收帳款）及合約資產之減損損失。

應收帳款及合約資產均按存續期間預期信用損失認列備抵損失。其他金融資產係先評估自原始認列後信用風險是否顯著增加，若未顯著增加，則按 12 個月預期信用損失認列備抵損失，若已顯著增加，則按存續期間預期信用損失認列備抵損失。

預期信用損失係以發生違約之風險作為權重之加權平均信用損失。12 個月預期信用損失係代表金融工具於報導日後 12 個月內可能違約事項所產生之預期信用損失，存續期間預期信用損失則代表金融工具於預期存續期間所有可能違約事項產生之預期信用損失。

合併公司為內部信用風險管理目的，在不考量所持有擔保品之前提下，判定下列情況代表金融資產已發生違約：

A. 有內部或外部資訊顯示債務人已不可能清償債務。

B. 逾期超過 90 天，除非有合理且可佐證之資訊顯示延後之違約基準更為適當。

所有金融資產之減損損失係藉由備抵帳戶調降其帳面金額，惟透過其他綜合損益按公允價值衡量之債務工具投

資之備抵損失係認列於其他綜合損益，並不減少其帳面金額。

(3) 金融資產之除列

合併公司僅於對來自金融資產現金流量之合約權利失效，或已移轉金融資產且該資產所有權之幾乎所有風險及報酬已移轉予其他企業時，始將金融資產除列。

按攤銷後成本衡量之金融資產整體除列時，其帳面金額與所收取對價間之差額係認列於損益。透過其他綜合損益按公允價值衡量之債務工具投資整體除列時，其帳面金額與所收取對價加計已認列於其他綜合損益之任何累計利益或損失之總和間之差額係認列於損益。透過其他綜合損益按公允價值衡量之權益工具投資整體除列時，累積損益直接移轉至保留盈餘，並不重分類為損益。

2. 金融負債

(1) 後續衡量

所有金融負債係以有效利息法按攤銷後成本衡量。

(2) 金融負債之除列

除列金融負債時，其帳面金額與所支付對價（包含任何所移轉之非現金資產或承擔之負債）間之差額認列為損益。

(十二) 負債準備

認列為負債準備之金額係考量義務之風險及不確定性，而為資產負債表日清償義務所需支出之最佳估計。負債準備係以清償義務之估計現金流量折現值衡量。

保 固

保證產品與所協議之規格相符之保固義務係依管理階層對清償合併公司義務所需支出之最佳估計，於相關商品認列收入時認列。

(十三) 收入認列

合併公司於客戶合約辨認履約義務後，將交易價格分攤至各履約義務，並於滿足各履約義務時認列收入。

1. 商品銷貨及醫療耗材收入

商品銷貨及醫療耗材收入來自視力矯正之驗光配鏡產品及提供眼科醫療機構眼科藥品及醫療耗材之銷售。係於商品於交付予客戶時，客戶對商品已有使用之權利並承擔商品風險時，合併公司係於該時點認列收入及應收帳款。

2. 技術服務及顧問收入

醫學營運部門所簽訂之客戶合約包含技術服務及顧問收入提供眼科醫療機構視力醫療及視力生技醫療之技術服務及諮詢。技術服務收入依眼科醫療機構實際使用量認列，顧問收入係於該勞務提供時認列收入及應收帳款。

(十四) 租賃

108年

合併公司於合約成立日評估合約是否係屬（或包含）租賃。

1. 合併公司為出租人

當租賃條款係移轉附屬於資產所有權之幾乎所有風險與報酬予承租人，則將其分類為融資租賃。所有其他租賃則分類為營業租賃。

合併公司於轉租使用權資產時，係以使用權資產（而非標的資產）判斷轉租之分類。惟若主租賃係合併公司適用認列豁免之短期租賃時，該轉租分類為營業租賃。

營業租賃下，減除租賃誘因後之租賃給付係按直線基礎於相關租賃期間內認列為收益。因取得營業租賃所發生之原始直接成本，係加計至標的資產之帳面金額，並按直線基礎於租賃期間內認列為費用。

租賃協議中非取決於指數或費率之變動租金於發生當期認列為收益。

2. 合併公司為承租人

除適用認列豁免之低價值標的資產租賃及短期租賃之租賃給付係按直線基礎於租賃期間內認列為費用，其他租賃皆於租賃開始日認列使用權資產及租賃負債。

使用權資產原始按成本（包含租賃負債之原始衡量金額、租賃開始日前支付之租賃給付減除收取之租賃誘因、原始直接成本及復原標的資產之估計成本）衡量，後續按成本減除累計折舊及累計減損損失後之金額衡量，並調整租賃負債之再衡量數。使用權資產係單獨表達於合併資產負債表。

使用權資產採直線基礎自租賃開始日起至耐用年限屆滿時或租賃期間屆滿時兩者之較早者提列折舊。

租賃負債原始按租賃給付（包含固定給付）之現值衡量。若租賃隱含利率容易確定，租賃給付使用該利率折現。若該利率並非容易確定，則使用承租人增額借款利率。

後續，租賃負債採有效利息法按攤銷後成本基礎衡量，且利息費用係於租賃期間分攤。若租賃期間或租賃給付導致未來租賃給付有變動，合併公司再衡量租賃負債，並相對調整使用權資產，惟若使用權資產之帳面金額已減至零，則剩餘之再衡量金額認列於損益中。租賃負債係單獨表達於合併資產負債表。

租賃協議中非取決於指數或費率之變動租金於發生當期認列為費用。

107年

當租賃條款係移轉附屬於資產所有權之幾乎所有風險與報酬予承租人，則將其分類為融資租賃。所有其他租賃則分類為營業租賃。

1. 合併公司為出租人

營業租賃之租賃收益係按直線基礎於相關租賃期間內認列為收益。因協商與安排營業租賃所產生之原始直接成本，係加計至出租資產之帳面金額，並按直線基礎於租賃期間內認列為費用。

2. 合併公司為承租人

營業租賃給付係按直線基礎於租賃期間內認列為費用。

(十五) 借款成本

直接可歸屬於取得、建造或生產符合要件之資產之借款成本，係作為該資產成本之一部分，直到該資產達到預定使用或出售狀態之幾乎所有必要活動已完成為止。

特定借款如於符合要件之資本支出發生前進行暫時投資而賺取之投資收入，係自符合資本化條件之借款成本中減除。

除上述外，所有其他借款成本係於發生當期認列為損益。

(十六) 員工福利

1. 短期員工福利

短期員工福利相關負債係以換取員工服務而預期支付之非折現金額衡量。

2. 退職後福利

確定提撥退休計畫之退休金係於員工提供服務期間將應提撥之退休金數額認列為費用。

(十七) 所得稅

所得稅費用係當期所得稅及遞延所得稅之總和。

1. 當期所得稅

依我國所得稅法規定計算之未分配盈餘加徵所得稅，係於股東會決議年度認列。

以前年度應付所得稅之調整，列入當期所得稅。

2. 遞延所得稅

遞延所得稅係依帳載資產及負債帳面金額與計算課稅所得之課稅基礎二者所產生之暫時性差異計算。

遞延所得稅負債一般係就所有應課稅暫時性差異予以認列，而遞延所得稅資產則於很有可能課稅所得以供可減除暫時性差異等支出所產生之所得稅抵減使用時認列。

與投資子公司相關之應課稅暫時性差異皆認列遞延所得稅負債，惟合併公司若可控制暫時性差異迴轉之時點，且該暫時

性差異很有可能於可預見之未來不會迴轉者除外。與此類投資有關之可減除暫時性差異，僅於其很有可能具有足夠課稅所得用以實現暫時性差異，且於可預見之未來預期將迴轉的範圍內，予以認列遞延所得稅資產。

遞延所得稅資產之帳面金額於每一資產負債表日予以重新檢視，並針對已不再很有可能具有足夠之課稅所得以供其回收所有或部分資產者，調減帳面金額。原未認列為遞延所得稅資產者，亦於每一資產負債表日予以重新檢視，並在未來很有可能產生課稅所得以供其回收所有或部分資產者，調增帳面金額。

遞延所得稅資產及負債係以預期負債清償或資產實現當期之稅率衡量，該稅率係以資產負債表日已立法或已實質性立法之稅率及稅法為基礎。遞延所得稅負債及資產之衡量係反映合併公司於資產負債表日預期回收或清償其資產及負債帳面金額之方式所產生之租稅後果。

3. 當期及遞延所得稅

當期及遞延所得稅係認列於損益，惟與認列於其他綜合損益或直接計入權益之項目相關之當期及遞延所得稅係分別認列於其他綜合損益或直接計入權益。

五、重大會計判斷、估計及假設不確定性之主要來源

合併公司於採用會計政策時，對於不易自其他來源取得相關資訊者，管理階層必須基於歷史經驗及其他攸關之因素作出相關之判斷、估計及假設。實際結果可能與估計有所不同。

管理階層將對估計與基本假設持續檢視。若估計之修正僅影響當期，則於修正當期認列；若會計估計之修正同時影響當期及未來期間，則於修正當期及未來期間認列。

六、現金及約當現金

	108年12月31日	107年12月31日
庫存現金及週轉金	\$ 907	\$ 1,686
銀行支票及活期存款	283,334	341,803
約當現金		
銀行定期存款	87,894	122,860
	<u>\$ 372,135</u>	<u>\$ 466,349</u>

七、透過損益按公允價值衡量之金融工具

	108年12月31日	107年12月31日
透過損益按公允價值衡量		
基金	\$ -	\$ 30,079

透過損益按公允價值衡量之金融工具相關明細詳附註三四附表三說明，該金融資產未有提供擔保情況。

八、按攤銷後成本衡量之金融資產

	108年12月31日	107年12月31日
<u>流動</u>		
國內投資		
活期存款－備償戶	\$ 1	\$ 5,001
原始到期日超過3個月		
之定期存款(一)	338,970	323,333
	<u>\$ 338,971</u>	<u>\$ 328,334</u>

(一) 截至 108 年及 107 年 12 月 31 日止，原始到期日超過 3 個月之定期存款利率區間分別為年利率 0.66%~1.065% 及 0.75%~3.00%。

(二) 按攤銷後成本衡量之金融資產相關信用風險管理及減損評估資訊，請參閱附註九。

(三) 按攤銷後成本衡量之金融資產質抵押之資訊，參閱附註三一。

九、債務工具投資之信用風險管理

合併公司投資之債務工具分列為按攤銷後成本衡量之金融資產：

	108年12月31日	107年12月31日
總帳面金額	\$ 338,971	\$ 328,334
備抵損失	-	-
攤銷後成本	<u>\$ 338,971</u>	<u>\$ 328,334</u>

合併公司持續追蹤外部評等資訊以監督所投資債務工具之信用風險變化，並同時檢視債券殖利率曲線及債務人重大訊息等其他資訊，以評估債務工具投資自原始認列後信用風險是否顯著增加。

為減輕信用風險，合併公司管理階層指派專責團隊建置信用評等資料庫，以評估債務工具投資之違約風險。信用評等資料除採用可得之獨立評等機構評等資訊外，亦就無外部評等資訊之項目參酌公開可得之財務資訊給予適當內部評等。

合併公司考量外部評等機構提供之各等級歷史違約損失率、債務人現時財務狀況與其所處產業之前景預測，以衡量債務工具投資之 12 個月預期信用損失或存續期間預期信用損失。合併公司現行信用風險評等機制及各信用等級債務工具投資之總帳面金額如下：

信用等級		定義	預期信用 損失認列基礎	預期信用 損失率	108年12月31日總帳面金額		
					損益按公允價值衡量	按攤銷成本衡量	後銷後
正	常	債務人之信用風險低，且有充分能力清償合約現金流量	12個月預期信用損失	-%	\$ -	\$ 338,971	
					107年12月31日總帳面金額		
信用等級		定義	預期信用 損失認列基礎	預期信用 損失率	107年12月31日總帳面金額		
					損益按公允價值衡量	按攤銷成本衡量	後銷後
正	常	債務人之信用風險低，且有充分能力清償合約現金流量	12個月預期信用損失	-%	\$ -	\$ 328,334	

十、應收票據及應收帳款

	108年12月31日	107年12月31日
<u>應收票據</u>		
按攤銷後成本衡量		
總帳面金額	\$ -	\$ 47
減：備抵損失	-	-
	<u>\$ -</u>	<u>\$ 47</u>
<u>應收帳款</u>		
按攤銷後成本衡量		
總帳面金額	\$ 342,971	\$ 319,229
減：備抵損失	(<u>831</u>)	(<u>1,066</u>)
	<u>\$ 342,140</u>	<u>\$ 318,163</u>

合併公司光學營運相關之產品銷售多為現金或刷卡，而對於醫療器材及醫院管理相關業務之平均授信期間為次月結 120 天，於每一資產負債表日評估其減損跡象，當有客觀證據顯示，因應收帳款原始認列後發生之單一或多項事件，致使應收帳款之估計未來現金流量受影響者，該應收帳款則視為已減損。

為減輕信用風險，合併公司管理階層指派專業團隊負責授信額度之決定、授信核准及其他監控程序以確保逾期應收款項之回收已採取適當行動。

合併公司採用 IFRS 9 之簡化作法按存續期間預期信用損失認列應收帳款之備抵損失。存續期間預期信用損失係使用準備矩陣計算，其考量客戶過去違約紀錄與現時財務狀況、產業經濟情勢，並同時考量 GDP 預測及產業展望。因合併公司之信用損失歷史經驗顯示，不同客戶群之損失型態並無顯著差異，因此準備矩陣未進一步區分客戶群，僅以應收帳款逾期天數訂定預期信用損失率。

若有證據顯示交易對方面臨嚴重財務困難且合併公司無法合理預期可回收金額，合併公司直接沖銷相關應收帳款，惟仍會持續追索活動，因追索回收之金額則認列於損益。

合併公司依準備矩陣衡量應收帳款之備抵損失如下：

108 年 12 月 31 日

	未逾期	逾期 1 ~ 30 天	逾期 31 ~ 60 天	逾期 61 ~ 150 天	逾期 超過 151 天	合計
預期信用損失率	0.48%	10.86%	15.90%	17.17%	20.09%	
總帳面金額	\$ 325,422	\$ 4,682	\$ 4,733	\$ 3,388	\$ 4,746	\$ 342,971
備抵損失	-	(42)	(23)	(217)	(549)	(831)
攤銷後成本	<u>\$ 325,422</u>	<u>\$ 4,640</u>	<u>\$ 4,710</u>	<u>\$ 3,171</u>	<u>\$ 4,197</u>	<u>\$ 342,140</u>

107 年 12 月 31 日

	未逾期	逾期 1 ~ 30 天	逾期 31 ~ 60 天	逾期 61 ~ 150 天	逾期 超過 151 天	合計
預期信用損失率	0.53%	2.03%	3.00%	3.58%	5.28%	
總帳面金額	\$ 291,335	\$ 17,524	\$ 8,870	\$ 1,500	\$ -	\$ 319,229
備抵損失	-	(157)	(220)	(689)	-	(1,066)
攤銷後成本	<u>\$ 291,335</u>	<u>\$ 17,367</u>	<u>\$ 8,650</u>	<u>\$ 811</u>	<u>\$ -</u>	<u>\$ 318,163</u>

以上係以立帳日為基準進行帳齡分析。

應收帳款備抵損失之變動資訊如下：

	108年度	107年度
年初餘額	\$ 1,066	\$ 731
加：本年度（迴轉）提列減損損失	(201)	1,194
減：本年度實際沖銷(1)	-	(846)
外幣換算差額	(34)	(13)
年底餘額	<u>\$ 831</u>	<u>\$ 1,066</u>

(1) 107 年度因有客戶財務困難確認收不回，故沖銷相關應收帳款 846 仟元與備抵損失 846 仟元。

十一、存 貨

	108年12月31日	107年12月31日
商 品	\$ 33,129	\$ 34,045
耗 材	<u>27,893</u>	<u>25,864</u>
	<u>\$ 61,022</u>	<u>\$ 59,909</u>

108 及 107 年度與存貨相關之銷貨成本分別為 430,892 仟元及 387,059 仟元。

108 及 107 年度銷貨成本包括存貨跌價損失分別為 1,044 仟元及 518 仟元。

十二、子 公 司

(一) 列入合併財務報告之子公司

本合併財務報告編製主體如下：

投 資 公 司 名 稱	子 公 司 名 稱	業 務 性 質	所 持 股 權 百 分 比		說 明
			108年 12月31日	107年 12月31日	
大學光學科技股份有限公司	太學投資控股股份有限公司	轉 投 資	100%	100%	-
大學光學科技股份有限公司	UNIVERSAL GROUP (BVI) INC.	投資控股	100%	100%	(1) (2)
UNIVERSAL GROUP (BVI) INC.	UNIVERSAL GROUP HOLDING CO., LTD.	投資控股	100%	100%	(1) (2)
UNIVERSAL GROUP HOLDING CO., LTD.	UNIVERSAL INTERNATIONAL (SAMOA) CO., LTD.	投資控股	100%	100%	(1) (2)
UNIVERSAL GROUP HOLDING CO., LTD.	UNIVERSAL GROUP (SAMOA) CO., LTD.	投資控股	-	100%	(4)
UNIVERSAL INTERNATIONAL (SAMOA) CO., LTD.	太學（上海）醫療器械貿易有限公司	眼科手術器械、醫用光學器具等買賣	100%	100%	(1) (2)
太學（上海）醫療器械貿易有限公司	太學（江蘇）投資有限公司	投資控股	100%	100%	(1) (2)
UNIVERSAL GROUP (SAMOA) CO., LTD.	UNIVERSAL HOLDING (SAMOA) CO., LTD.	投資控股	-	100%	(4)

(接次頁)

(承前頁)

投資公司名稱	子公司名稱	業務性質	所持股權百分比		說明
			108年 12月31日	107年 12月31日	
太學(江蘇)投資有限公司	太學醫療投資管理(浙江)有限公司	企業及醫療項目投資	65%	55%	(2)(3)
太學醫療投資管理(浙江)有限公司	昆山優尼伯斯貿易有限公司	醫療器械進出口買賣及相關配套服務	100%	100%	(1)(2)
太學醫療投資管理(浙江)有限公司	太學(江蘇)眼鏡有限公司	眼鏡批發、零售	100%	100%	(1)(2)
太學醫療投資管理(浙江)有限公司	太學(江蘇)醫療投資管理有限公司	企業及醫療項目投資、管理及諮詢服務	100%	100%	(1)(2)
太學醫療投資管理(浙江)有限公司	寧波海曙太學眼科門診部有限公司	眼科診療及眼鏡批發、零售	100%	100%	(2)
太學醫療投資管理(浙江)有限公司	太學迪心醫療投資管理(杭州)有限公司	醫療管理投資	100%	100%	(1)(2)
太學迪心醫療投資管理(杭州)有限公司	杭州太學眼科門診部有限公司	眼科診療及眼鏡批發、零售	100%	100%	(1)(2)

備註：

1. 太學光學科技股份有限公司 107 年度增資 UNIVERSAL GROUP (BVI) INC. 轉增資 UNIVERSAL GROUP HOLDING CO., LTD. 再轉增資 UNIVERSAL INTERNATIONAL (SAMOA) CO., LTD. 間接增資太學(上海)醫療器械貿易有限公司美金 1,000 仟元；太學(上海)醫療器械貿易有限公司增資太學(江蘇)投資有限公司人民幣 2,000 仟元；太學醫療投資管理(浙江)有限公司 107 年度增資昆山優尼伯斯貿易有限公司人民幣 10,000 仟元、太學(江蘇)眼鏡有限公司人民幣 250 仟元、太學(江蘇)醫療投資管理有限公司人民幣 6,850 仟元及太學迪心醫療投資管理(杭州)有限公司人民幣 6,000 仟元；太學迪心醫療投資管理(杭州)有限公司 107 年度增資杭州太學眼科門診部有限公司人民幣 6,000 仟元。
2. 太學光學科技股份有限公司 108 年度增資 UNIVERSAL GROUP (BVI) INC. 轉增資 UNIVERSAL GROUP HOLDING CO., LTD. 再轉增資 UNIVERSAL INTERNATIONAL (SAMOA) CO., LTD. 間接增資太學(上海)醫療器械貿易有限公司美金 6,000 仟元；太學(上海)醫療器械貿易有限公司 108 年度增資太學(江蘇)投資有限公司人民幣 29,571 仟元；太學(江蘇)投資有限公司 108 年度增資太學醫療投資管理(浙江)有限公司人

民幣 28,571 仟元；太學醫療投資管理（浙江）有限公司 108 年度增資昆山優尼伯斯貿易有限公司人民幣 7,000 仟元、太學（江蘇）眼鏡有限公司人民幣 2,000 仟元、寧波海曙太學眼科門診部有限公司人民幣 2,000 仟元、太學（江蘇）醫療投資管理有限公司人民幣 2,000 仟元及太學迪心醫療投資管理（杭州）有限公司人民幣 4,000 仟元；太學迪心醫療投資管理（杭州）有限公司 108 年度增資杭州太學眼科門診部有限公司人民幣 3,000 仟元。

3. 太學（江蘇）投資有限公司 108 年度未按持股比例增資太學醫療投資管理（浙江）有限公司人民幣 28,571 仟元，致持股比例由 55% 調升至 65%，股權淨值差異 22,021 仟元調整減少保留盈餘，上述交易並未改變合併公司對該公司之控制。
4. UNIVERSAL GROUP (SAMOA) CO., LTD. 及 UNIVERSAL HOLDING (SAMOA) CO., LTD. 於 108 年 11 月 7 日辦理除名。

(二) 具重大非控制權益之子公司資訊

子 公 司 名 稱	非控制權益所持股權及表決權比例	
	108年12月31日	107年12月31日
太學醫療投資管理（浙江）有限公司	35%	45%

主要營業場所及公司註冊之國家資訊，請參閱附註三四之附表五及六。

子 公 司 名 稱	分配予非控制權益之（損）益		非 控 制 權 益	
	108年度	107年度	108年12月31日	107年12月31日
太學醫療投資管理（浙江）有限公司	(\$ 46,287)	(\$ 41,225)	\$ 103,989	\$ 132,164

以下各子公司之彙總性財務資訊係以公司間交易銷除前之金額編製：

太學醫療投資管理（浙江）有限公司及其子公司

	<u>108年12月31日</u>	<u>107年12月31日</u>
流動資產	\$ 148,548	\$ 155,367
非流動資產	213,696	165,895
流動負債	(44,765)	(27,565)
非流動負債	(20,368)	-
權益	<u>\$ 297,111</u>	<u>\$ 293,697</u>
權益歸屬於：		
本公司業主	\$ 193,122	\$ 161,533
太學醫療投資管理 （浙江）有限公司 子公司之非控制權益	<u>103,989</u>	<u>132,164</u>
	<u>\$ 297,111</u>	<u>\$ 293,697</u>
	<u>108年度</u>	<u>107年度</u>
營業收入	<u>\$ 158,502</u>	<u>\$ 126,409</u>
本期淨損	(\$ 112,326)	(\$ 91,611)
其他綜合（損）益	(10,623)	(5,087)
綜合（損）益總額	<u>(\$ 122,949)</u>	<u>(\$ 96,698)</u>
淨損歸屬於：		
本公司業主	(\$ 66,039)	(\$ 50,386)
太學醫療投資管理 （浙江）有限公司 子公司之非控制權益	<u>(46,287)</u>	<u>(41,225)</u>
	<u>(\$ 112,326)</u>	<u>(\$ 91,611)</u>
綜合損益總額歸屬於：		
本公司業主	(\$ 72,753)	(\$ 53,184)
太學醫療投資管理 （浙江）有限公司 子公司之非控制權益	<u>(50,196)</u>	<u>(43,514)</u>
	<u>(\$ 122,949)</u>	<u>(\$ 96,698)</u>
現金流量		
營業活動	(\$ 46,698)	(\$ 81,013)
投資活動	(63,325)	(39,990)
籌資活動	110,048	-
淨現金流入（出）	<u>\$ 25</u>	<u>(\$ 121,003)</u>

(三) 未列入合併財務報告之子公司：無。

十三、不動產、廠房及設備

108年12月31日

自 用

\$ 816,879

(一) 自用 - 108 年

	自有土地	房屋及建築物	機器設備	運輸設備	辦公設備	租賃改良物	合計
成 本							
108年1月1日餘額	\$ 179,865	\$ 66,541	\$ 890,372	\$ 2,076	\$ 107,314	\$ 273,653	\$ 1,519,821
增 添	-	-	147,585	619	18,118	34,708	201,030
處 分	-	-	(41,037)	-	(7,918)	(55,302)	(104,257)
重 分 類	-	-	3,009	-	851	9,784	13,644
淨兌換差額	-	-	(8,804)	(83)	(468)	(2,173)	(11,528)
108年12月31日餘額	<u>\$ 179,865</u>	<u>\$ 66,541</u>	<u>\$ 991,125</u>	<u>\$ 2,612</u>	<u>\$ 117,897</u>	<u>\$ 260,670</u>	<u>\$ 1,618,710</u>
累計折舊							
108年1月1日餘額	\$ -	\$ 15,929	\$ 511,022	\$ 443	\$ 78,506	\$ 178,310	\$ 784,210
折舊費用	-	1,195	78,736	507	13,483	31,738	125,659
處 分	-	-	(40,829)	-	(7,748)	(54,914)	(103,491)
淨兌換差額	-	-	(3,120)	(35)	(329)	(1,063)	(4,547)
108年12月31日餘額	<u>\$ -</u>	<u>\$ 17,124</u>	<u>\$ 545,809</u>	<u>\$ 915</u>	<u>\$ 83,912</u>	<u>\$ 154,071</u>	<u>\$ 801,831</u>
108年12月31日淨額	<u>\$ 179,865</u>	<u>\$ 49,417</u>	<u>\$ 445,316</u>	<u>\$ 1,697</u>	<u>\$ 33,985</u>	<u>\$ 106,599</u>	<u>\$ 816,879</u>

於 108 及 107 年度經評估並無減損跡象。

折舊費用係以直線基礎按下列耐用年數計提：

建築物	
房屋主建物	50 年
裝潢隔間工程	5 至 6 年
機器設備	3 至 11 年
運輸設備	3 至 10 年
辦公設備	1 至 10 年
租賃改良	依租約年限或耐用年限孰短者

(二) 自用 - 107 年

	自有土地	房屋及建築物	機器設備	運輸設備	辦公設備	租賃改良物	合計
成 本							
107年1月1日餘額	\$ 179,865	\$ 66,541	\$ 844,746	\$ 617	\$ 101,207	\$ 244,108	\$ 1,437,084
增 添	-	-	113,161	1,516	10,230	34,085	158,992
處 分	-	-	(64,892)	(19)	(4,670)	(7,231)	(76,812)
重 分 類	-	-	363	-	743	3,627	4,733
淨兌換差額	-	-	(3,006)	(38)	(196)	(936)	(4,176)
107年12月31日餘額	<u>\$ 179,865</u>	<u>\$ 66,541</u>	<u>\$ 890,372</u>	<u>\$ 2,076</u>	<u>\$ 107,314</u>	<u>\$ 273,653</u>	<u>\$ 1,519,821</u>
累計折舊							
107年1月1日餘額	\$ -	\$ 14,733	\$ 470,914	\$ 104	\$ 67,180	\$ 153,635	\$ 706,566
折舊費用	-	1,196	77,543	364	15,752	32,018	126,873
處 分	-	-	(36,388)	(17)	(4,312)	(7,065)	(47,782)
淨兌換差額	-	-	(1,047)	(8)	(114)	(278)	(1,447)
107年12月31日餘額	<u>\$ -</u>	<u>\$ 15,929</u>	<u>\$ 511,022</u>	<u>\$ 443</u>	<u>\$ 78,506</u>	<u>\$ 178,310</u>	<u>\$ 784,210</u>
107年12月31日淨額	<u>\$ 179,865</u>	<u>\$ 50,612</u>	<u>\$ 379,350</u>	<u>\$ 1,633</u>	<u>\$ 28,808</u>	<u>\$ 95,343</u>	<u>\$ 735,611</u>

折舊費用係以直線基礎按下列耐用年數計提：

房屋及建築物	
房屋主建物	50年
裝潢隔間工程	5至6年
機器設備	5至10年
運輸設備	3至10年
辦公設備	3至7年
租賃改良	依租約年限或耐用年限孰短者

設定作為借款擔保之不動產、廠房及設備金額，請參閱附註三一。

十四、租賃協議

(一) 使用權資產－108年

	<u>108年12月31日</u>
使用權資產帳面金額	
建築物	\$490,726
運輸設備	<u>4,672</u>
	<u>\$495,398</u>
	<u>108年度</u>
使用權資產之增添	<u>\$ 54,723</u>
使用權資產之折舊費用	
建築物	\$115,772
運輸設備	<u>1,456</u>
	<u>\$117,228</u>
使用權資產轉租收益(帳列營業收入)	(<u>\$ 80,591</u>)

(二) 租賃負債－108年

	<u>108年12月31日</u>
租賃負債帳面金額	
流動	<u>\$110,215</u>
非流動	<u>\$391,576</u>

租賃負債之折現率區間如下：

	<u>108年12月31日</u>
建築物	1.46%~4.75%
運輸設備	1.46%

(三) 重要承租活動及條款

合併公司承租若干建築物做為廠房、辦公室及銷售門市使用，租賃期間為 1~12 年。於租賃期間終止時，合併公司對所租賃之建築物並無優惠承購權，並約定未經出租人同意，合併公司不得將租賃標的之全部或一部轉租或轉讓。

(四) 轉租

合併公司尚有下列轉租交易。

108 年使用權資產之轉租

合併公司以營業租賃轉租房屋之使用權，租賃期間為 1~10 年。承租人於行使續租權時，依市場租金行情調整租金。

	<u>108年12月31日</u>
第 1 年	\$ 85,564
第 2 年	55,497
第 3 年	44,520
第 4 年	33,680
第 5 年	23,180
超過 5 年	<u>27,900</u>
	<u>\$ 270,341</u>

107 年營業租賃承租協議之轉租

截至 107 年 12 月 31 日止，合併公司因不可取消之轉租合約預期待將收到之未來最低轉租給付總額為 213,698 仟元。

(五) 其他租賃資訊

108 年

	<u>108年度</u>
短期租賃費用	<u>\$ 8,967</u>
低價值資產租賃費用	<u>\$ 187</u>
不計入租賃負債衡量中之變動租賃給付費用	<u>\$ 1,041</u>
租賃之現金（流出）總額	<u>(\$127,771)</u>

合併公司選擇對符合短期租賃之房屋及建築物及符合低價值資產租賃之若干租賃適用認列之豁免，不對該等租賃認列相關使用權資產及租賃負債。

108 年度短期租賃費用亦包含其他租賃期間於 108 年 12 月 31 日以前結束且選擇適用認列豁免之租賃。

107 年

不可取消營業租賃之未來最低租賃給付總額如下：

	<u>107年12月31日</u>
不超過1年	\$120,743
1~5年	340,797
超過5年	<u>150,492</u>
	<u>\$612,032</u>

當期認列於損益之租賃及轉租給付如下：

	<u>107年度</u>
最低租賃給付	\$118,836
轉租給付	<u>(74,124)</u>
	<u>\$ 44,712</u>

十五、預付投資款

	<u>108年12月31日</u>	<u>107年12月31日</u>
預付投資款	<u>\$ 7,735</u>	<u>\$ -</u>

合併公司因應未來發展所需，於 108 年 12 月 31 日前匯出人民幣 1,800 仟元投資，惟截至 108 年 12 月 31 日止尚未完成法定股權移轉程序，故帳列預付投資款項下。

十六、無形資產

	<u>電 腦 軟 體</u>
<u>成 本</u>	
107 年 1 月 1 日餘額	\$ 13,242
單獨取得	1,602
處 分	<u>(479)</u>
淨兌換差額	<u>(20)</u>
107 年 12 月 31 日餘額	<u>\$ 14,345</u>

(接 次 頁)

(承前頁)

	<u>電 腦 軟 體</u>
<u>累計攤銷</u>	
107年1月1日餘額	\$ 8,012
攤銷費用	1,550
處分	(479)
淨兌換差額	(8)
107年12月31日餘額	<u>\$ 9,075</u>
107年12月31日淨額	<u>\$ 5,270</u>
<u>成 本</u>	
108年1月1日餘額	\$ 14,345
單獨取得	4,138
處分	(44)
淨兌換差額	(61)
108年12月31日餘額	<u>\$ 18,378</u>
<u>累計攤銷</u>	
108年1月1日餘額	\$ 9,075
攤銷費用	2,124
處分	(44)
淨兌換差額	(29)
108年12月31日餘額	<u>\$ 11,126</u>
108年12月31日淨額	<u>\$ 7,252</u>

攤銷費用係以直線基礎按下列耐用年數計提：

電腦軟體 3至10年

依功能別彙總攤銷費用：

	<u>108年度</u>	<u>107年度</u>
推銷費用	\$ 310	\$ 119
管理費用	<u>1,814</u>	<u>1,431</u>
	<u>\$ 2,124</u>	<u>\$ 1,550</u>

十七、借 款

	<u>108年12月31日</u>	<u>107年12月31日</u>
<u>擔保借款</u> (附註三一)		
銀行借款	\$ -	\$ 30,000
<u>無擔保借款</u>		
信用額度借款	<u>80,946</u>	<u>122,931</u>
	<u>\$ 80,946</u>	<u>\$ 152,931</u>
利率區間	3%	1.00%~3.75%

十八、應付帳款

	<u>108年12月31日</u>	<u>107年12月31日</u>
<u>應付帳款</u>		
因營業而發生	<u>\$ 76,476</u>	<u>\$ 62,126</u>

合併公司對供應商之交易條件為月結 30~90 天。

十九、其他應付款

	<u>108年12月31日</u>	<u>107年12月31日</u>
應付薪資及獎金	\$ 49,414	\$ 44,916
應付員工及董事酬勞	14,196	9,741
應付諮詢管理服務費	10,744	-
其 他	<u>41,127</u>	<u>30,755</u>
	<u>\$ 115,481</u>	<u>\$ 85,412</u>

二十、長期應付款

項 目	期 間	<u>108年12月31日</u>	<u>107年12月31日</u>	還 款 辦 法
購置設備款	104.03~113.10	\$ 120,376	\$ 132,929	按合約分期還款
減：一年到期部分		(<u>86,327</u>)	(<u>110,643</u>)	
淨 額		<u>\$ 34,049</u>	<u>\$ 22,286</u>	

長期應付款係含本公司和 A 公司及 B 公司簽訂分期付款購入設備合約，付款期間至 113 年 10 月止，未來年度長期應付款總額如下：

<u>年 度</u>	<u>金 額</u>
109.01.01~109.12.31	\$ 86,327
110.01.01~110.12.31	12,476
111.01.01~111.12.31	11,835
112.01.01~112.12.31	6,870
113.01.01~113.10.31	<u>2,868</u>
	<u>\$ 120,376</u>

二一、退職後福利計畫

確定提撥計畫

合併公司中之本公司及國內子公司依「勞工退休金條例」之退休金制度。係屬政府管理之確定提撥退休金計畫，依員工每月薪資 6% 提撥退休金至勞工保險局之個人專戶。

合併公司於中國大陸之子公司之員工，係屬中國大陸政府營運之退休福利計畫成員。該子公司須提撥薪資成本之特定比例至退休福利計畫，以提供該計畫資金。合併公司於此政府營運之退休福利計畫之義務提撥特定金額。

確定提撥計畫認列於損益之金額依功能別彙總如下：

	<u>108年度</u>	<u>107年度</u>
營業費用	<u>\$ 7,696</u>	<u>\$ 7,240</u>

二二、權益

(一) 股本

普通股

	<u>108年12月31日</u>	<u>107年12月31日</u>
額定股數(仟股)	<u>200,000</u>	<u>100,000</u>
額定股本	<u>\$ 2,000,000</u>	<u>\$ 1,000,000</u>
已發行且已收足股款之股數 (仟股)	<u>76,123</u>	<u>76,123</u>
已發行股本	<u>\$ 761,230</u>	<u>\$ 761,230</u>

已發行之普通股每股面額為 10 元，每股享有一表決權及收取股利之權利。

(二) 資本公積

	<u>108年12月31日</u>	<u>107年12月31日</u>
<u>得用以彌補虧損、發放現金或撥充股本(1)</u>		
股票發行溢價(2)	\$ 185,652	\$ 185,652
可轉換公司債轉換時發行 價格超過面額部分	168,011	168,011
庫藏股票交易	1,829	1,829

(接次頁)

(承前頁)

	108年12月31日	107年12月31日
<u>僅得用以彌補虧損</u>		
員工認股權失效及執行轉換		
差額	<u>26,432</u>	<u>26,432</u>
	<u>\$ 381,924</u>	<u>\$ 381,924</u>

1. 此類資本公積得用以彌補虧損，亦得於公司無虧損時，用以發放現金或撥充股本，惟撥充股本時每年以實收股本之一定比率為限。
2. 本公司於107年6月14日股東會決議以資本公積49,480仟元分配現金，每股配發0.65元。

(三) 保留盈餘及股利政策

依本公司章程之盈餘分派政策規定，本公司年度總決算後如有盈餘，應先提繳稅款，彌補以往年度虧損後，再就其餘額提撥法定盈餘公積10%，並視需要酌提特別盈餘公積。當年度如尚有盈餘，併同以前年度累積未分配盈餘，由董事會擬具盈餘分配案並請股東會決議。本公司章程規定之員工及董事酬勞分派政策，參閱附註二四之(六)員工酬勞及董事酬勞。

本公司將考量公司所處環境及成長階段，因應未來資金需求及長期財務規劃，並兼顧維持穩定之股利發放，適度採用股票股利及現金股利方式發放，其中現金股利不低於股利總額之30%。

法定盈餘公積應提撥至其餘額達公司實收股本總額時為止。法定盈餘公積得用以彌補虧損。公司無虧損時，法定盈餘公積超過實收股本總額25%之部分除得撥充股本外，尚得以現金分配。

本公司依金管會發字第1010012865號函、金管證發字第1010047490號函、金管證發字第1030006415號函及「採用國際財務報導準則(IFRSs)後，提列特別盈餘公積之適用疑義問答」等規定提列及迴轉特別盈餘公積。

本公司於 108 年 6 月 18 日及 107 年 6 月 14 日舉行股東常會，分別決議通過 107 及 106 年度盈餘分配案如下：

	盈 餘 分 配 案		每 股 股 利 (元)	
	107年度	106年度	107年度	106年度
法定盈餘公積	\$ 16,148	\$ 12,009	\$ -	\$ -
特別盈餘公積	407	3,038	-	-
現金股利	95,153	41,868	1.25	0.55

另本公司股東常會於 107 年 6 月 14 日決議以資本公積 49,480 仟元分配現金，每股配發 0.65 元。

本公司 109 年 3 月 23 日董事會擬議 108 年度盈餘分配案如下：

	盈 餘 分 配 案	每 股 股 利 (元)
	法定盈餘公積	\$ 23,801
特別盈餘公積	6,225	-
現金股利	152,246	2.00

有關 108 年度之盈餘分配案尚待預計於 109 年 6 月 15 日召開之股東常會決議。

(四) 特別盈餘公積

	108年度	107年度
年初餘額	\$ 7,456	\$ 4,418
提列特別盈餘公積		
其他權益項目減項提列數	407	3,038
年底餘額	<u>\$ 7,863</u>	<u>\$ 7,456</u>

(五) 其他權益項目

國外營運機構財務報表換算之兌換差額

	108年度	107年度
年初餘額	(\$ 7,863)	(\$ 7,456)
稅率變動	-	269
當年度產生		
國外營運機構之換算差額	(7,781)	(845)
相關所得稅	1,556	169
年底餘額	<u>(\$ 14,088)</u>	<u>(\$ 7,863)</u>

(六) 非控制權益

	108年度	107年度
年初餘額	\$ 132,164	\$ 175,678
本期淨損	(46,287)	(41,225)
採權益法之權益變動調整	22,021	-
本年度其他綜合損益		
國外營運機構財務報表換算之兌換差額	(3,909)	(2,289)
年底餘額	<u>\$ 103,989</u>	<u>\$ 132,164</u>

二三、營業收入

	108年度	107年度
客戶合約收入		
商品銷售收入	\$ 503,549	\$ 452,507
技術服務收入	443,253	361,985
醫療耗材收入	259,889	214,352
顧問收入	<u>131,697</u>	<u>91,959</u>
	1,338,388	1,120,803
租賃收入	<u>80,591</u>	<u>74,124</u>
	<u>\$ 1,418,979</u>	<u>\$ 1,194,927</u>

(一) 客戶合約之說明

1. 商品銷貨及醫療耗材收入

商品銷貨及醫療耗材收入來自視力矯正之驗光配鏡產品及提供眼科醫療機構眼科藥品及醫療耗材之銷售。係於商品於交付予客戶時，客戶對商品已有使用之權利並承擔商品風險時，合併公司係於該時點認列收入及應收帳款。

2. 技術服務及顧問收入

醫學營運部門所簽訂之客戶合約包含技術服務及顧問收入提供眼科醫療機構視力醫療及視力生技醫療之技術服務及諮詢。技術服務收入依眼科醫療機構實際使用量認列，顧問收入係於該勞務提供時認列收入及應收帳款。

(二) 合約餘額

	108年12月31日	107年12月31日
應收帳款（附註十）	<u>\$342,140</u>	<u>\$318,210</u>
合約負債－流動（帳列其他 流動負債）		
商品銷貨	<u>\$ 8,565</u>	<u>\$ 7,550</u>

來自年初合約負債以及前期已滿足之履約義務於當期認列為收入金額如下：

	108年度	107年度
來自年初合約負債		
商品銷貨	<u>\$ 7,550</u>	<u>\$ 8,846</u>

(三) 客戶合約收入之細分

108 年度

	應 報 導 部 門		總 計
	光學營運部門	醫學營運部門	
<u>商品或勞務之類型</u>			
商品銷貨收入	\$ 503,549	\$ -	\$ 503,549
技術服務收入	-	443,253	443,253
醫療耗材收入	-	259,889	259,889
顧問收入	-	131,697	131,697
	<u>\$ 503,549</u>	<u>\$ 834,839</u>	<u>\$ 1,338,388</u>

107 年度

	應 報 導 部 門		總 計
	光學營運部門	醫學營運部門	
<u>商品或勞務之類型</u>			
商品銷貨收入	\$ 452,507	\$ -	\$ 452,507
技術服務收入	-	361,985	361,985
醫療耗材收入	-	214,352	214,352
顧問收入	-	91,959	91,959
	<u>\$ 452,507</u>	<u>\$ 668,296</u>	<u>\$ 1,120,803</u>

二四、繼續營業單位淨利

(一) 其他收入

	<u>108年度</u>	<u>107年度</u>
利息收入		
銀行存款	\$ 7,588	\$ 9,129
其 他	<u>311</u>	<u>83</u>
	7,899	9,212
保險理賠收入	583	35,537
其 他	<u>8,485</u>	<u>6,972</u>
	<u>\$ 16,967</u>	<u>\$ 51,721</u>

(二) 其他利益及損失

	<u>108年度</u>	<u>107年度</u>
處分不動產、廠房及設備益 (損)	\$ 4,067	(\$ 28,098)
淨外幣兌換利益	1,189	9,409
金融資產利益		
透過損益按公允價值衡 量之金融資產	26	79
租賃修改利益	27	-
其他損失	(<u>2,094</u>)	(<u>4,976</u>)
	<u>\$ 3,215</u>	<u>(\$ 23,586)</u>

(三) 財務成本

	<u>108年度</u>	<u>107年度</u>
銀行借款利息	\$ 3,308	\$ 2,405
租賃負債之利息	8,872	-
其 他	<u>5</u>	<u>6</u>
	<u>\$ 12,185</u>	<u>\$ 2,411</u>

(四) 折舊及攤銷

	<u>108年度</u>	<u>107年度</u>
折舊費用依功能別彙總		
營業成本	\$ 157,583	\$ 97,079
營業費用	<u>85,304</u>	<u>29,794</u>
	<u>\$ 242,887</u>	<u>\$ 126,873</u>
攤銷費用依功能別彙總		
營業費用	<u>\$ 2,124</u>	<u>\$ 1,550</u>

(五) 員工福利費用

	<u>108年度</u>	<u>107年度</u>
短期員工福利	\$ 310,281	\$ 278,249
退職後福利(附註二一)		
確定提撥計畫	<u>7,696</u>	<u>7,240</u>
員工福利費用合計	<u>\$ 317,977</u>	<u>\$ 285,489</u>
依功能別彙總		
營業成本	\$ -	\$ -
營業費用	<u>317,977</u>	<u>285,489</u>
	<u>\$ 317,977</u>	<u>\$ 285,489</u>

(六) 員工酬勞及董事酬勞

依本公司應以當年度獲利狀況之1%至10%分派員工酬勞及應以不高於當年度獲利狀況之3%分派董事酬勞。但公司尚有累積虧損時，應予彌補。員工酬勞得以股票或現金為之，且發給股票或現金之對象，得包含符合一定條件之從屬公司員工。

108及107年度員工酬勞及董事酬勞分別於109年3月23日及108年3月27日經董事會決議如下：

估列比例

	<u>108年度</u>	<u>107年度</u>
員工酬勞	3.0%	3.0%
董事酬勞	1.5%	1.5%

金 額

	<u>108年度</u>		<u>107年度</u>	
	現	金	現	金
員工酬勞	\$ 9,464		\$ 6,494	
董事酬勞		4,732		3,247

年度合併財務報告通過發布日前若金額仍有變動，則依會計估計變動處理，於次一年度調整入帳。

107及106年度員工酬勞及董事酬勞之實際配發金額與107及106年度合併財務報告之認列金額並無差異。

有關本公司 108 及 107 年董事會決議之員工酬勞及董事酬勞資訊，請至「公開資訊觀測站」查詢。

二五、繼續營業單位所得稅

(一) 認列於損益之所得稅費用之主要組成項目如下：

	<u>108年度</u>	<u>107年度</u>
當期所得稅		
本年度產生者	\$ 71,405	\$ 53,713
未分配盈餘加徵	2,493	6,317
以前年度之調整	<u>26</u>	<u>311</u>
	73,924	60,341
遞延所得稅		
本年度產生者	(10,602)	(12,372)
稅率變動	<u>-</u>	<u>(2,715)</u>
認列於損益之所得稅費用	<u>\$ 63,322</u>	<u>\$ 45,254</u>

會計所得與所得稅費用之調節如下：

	<u>108年度</u>	<u>107年度</u>
繼續營業單位稅前淨利	<u>\$ 255,040</u>	<u>\$ 165,507</u>
稅前淨利按法定稅率計算之		
所得稅費用	\$ 60,278	\$ 41,347
未認列之可減除暫時性差異	547	-
稅率變動	-	(2,715)
免稅所得	(22)	(6)
未分配盈餘加徵	2,493	6,317
以前年度之當期所得稅費用		
於本年度之調整	<u>26</u>	<u>311</u>
認列於損益之所得稅費用	<u>\$ 63,322</u>	<u>\$ 45,254</u>

我國於 107 年修正中華民國所得稅法，將營利事業所得稅稅率由 17% 調整為 20%。該修正並規定 107 年度未分配盈餘所適用之稅率由 10% 調降為 5%。中國地區子公司所適用之稅率為 25%；其他轄區所產生之稅額係依各相關轄區適用之稅率計算。

我國於 108 年 7 月經總統公布修正產業創新條例，明訂以 107 年度起之未分配盈餘興建或購置特定資產或技術得列為計算未分配盈餘之減除項目，合併公司於 108 年計算未分配盈餘稅時，尚未減除以 107 年度未分配盈餘進行再投資之資本支出金額。

(二) 認列於其他綜合損益之所得稅

	108年度	107年度
<u>遞延所得稅</u>		
稅率變動	\$ -	\$ 169
本年度產生者		
— 國外營運機構換算	<u>1,556</u>	<u>269</u>
認列於其他綜合損益之所得稅	<u>\$ 1,556</u>	<u>\$ 438</u>

(三) 本期所得稅資產與負債

	108年12月31日	107年12月31日
本期所得稅資產		
應收退稅款（帳列其他 應收款）	<u>\$ 6</u>	<u>\$ 19</u>
本期所得稅負債		
應付所得稅	<u>\$ 46,156</u>	<u>\$ 43,750</u>

(四) 遞延所得稅資產與負債

合併公司將若干符合互抵條件之遞延所得稅資產及負債予以互抵。

遞延所得稅資產變動如下：

108 年度

	年 初 餘 額	認列於(損)益	認列於其他 綜合(損)益	年 底 餘 額
<u>遞延所得稅資產</u>				
暫時性差異				
折舊費用財稅差異	(\$ 15,590)	(\$ 2,084)	\$ -	(\$ 17,674)
使用權資產	-	1,329	-	1,329
存貨跌價損失	1,181	215	-	1,396
未實現兌換損益	26	239	-	265
備抵呆帳超限數	547	(547)	-	-
應付未休假給付	727	73	-	800
未實現金融資產評 價損益	(15)	15	-	-
保固成本未實現	242	(31)	-	211
子公司之未分配盈 餘	43,349	11,393	-	54,742
國外營運機構兌換 差額	<u>1,965</u>	<u>-</u>	<u>1,556</u>	<u>3,521</u>
	<u>\$ 32,432</u>	<u>\$ 10,602</u>	<u>\$ 1,556</u>	<u>\$ 44,590</u>

107 年度

遞延所得稅資產	年 初 餘 額	認 列 於 (損) 益	認 列 於 其 他 綜 合 (損) 益	稅 率 變 動	年 底 餘 額
暫時性差異					
折舊費用財稅差異	(\$ 16,791)	\$ 4,164	\$ -	(\$ 2,963)	(\$ 15,590)
存貨跌價損失	916	103	-	162	1,181
未實現兌換損益	1,670	(1,939)	-	295	26
備抵呆帳超限數	465	-	-	82	547
應付未休假給付	643	(30)	-	114	727
未實現金融資產評價損益	-	(15)	-	-	(15)
保固成本未實現	268	(74)	-	48	242
子公司之未分配盈餘	28,209	10,163	-	4,977	43,349
國外營運機構兌換差額	1,527	-	169	269	1,965
	<u>\$ 16,907</u>	<u>\$ 12,372</u>	<u>\$ 169</u>	<u>\$ 2,984</u>	<u>\$ 32,432</u>

(五) 所得稅核定情形

本公司及太學投資控股股份有限公司歷年來之營利事業所得稅申報業經稅捐稽徵機關核定至 106 年度。

二六、每股盈餘

單位：每股元

	108年度	107年度
基本每股盈餘	<u>\$ 3.13</u>	<u>\$ 2.12</u>
稀釋每股盈餘	<u>\$ 3.12</u>	<u>\$ 2.11</u>

用以計算每股盈餘之盈餘及普通股加權平均股數如下：

本年度淨利

	108年度	107年度
歸屬於本公司業主之淨利	<u>\$ 238,005</u>	<u>\$ 161,478</u>
具稀釋作用潛在普通股之影響：		
員工酬勞	<u>-</u>	<u>-</u>
用以計算稀釋每股盈餘之淨利	<u>\$ 238,005</u>	<u>\$ 161,478</u>

股 數

單位：仟股

	108年度	107年度
用以計算基本每股盈餘之普通股加權平均股數	<u>76,123</u>	<u>76,123</u>
具稀釋作用潛在普通股之影響：		
員工酬勞	<u>194</u>	<u>284</u>
用以計算稀釋每股盈餘之普通股加權平均股數	<u>76,317</u>	<u>76,407</u>

若合併公司得選擇以股票或現金發放員工酬勞，則計算稀釋每股盈餘時，假設員工酬勞將採發放股票方式，並於該潛在普通股具有稀釋作用時計入加權平均流通在外股數，以計算稀釋每股盈餘。於次年度決議員工酬勞發放股數前計算稀釋每股盈餘時，亦繼續考量該等潛在普通股之稀釋作用。

二七、部分現金交易

合併公司於 108 及 107 年度進行下列僅有部分現金收付之營業及投資活動：

	<u>108年度</u>	<u>107年度</u>
取得不動產、廠房及設備		
不動產、廠房及設備增加數	\$ 201,030	\$ 158,992
加：期初應付設備款	132,929	161,600
減：期末應付設備款	(<u>120,376</u>)	(<u>132,929</u>)
支付現金	<u>\$ 213,583</u>	<u>\$ 187,663</u>
收取之利息		
利息收入	\$ 7,593	\$ 9,212
加：期初應收利息	2,658	2,420
減：期末應收利息	(<u>858</u>)	(<u>2,658</u>)
收取之利息收入	<u>\$ 9,393</u>	<u>\$ 8,974</u>
支付之利息		
利息費用	\$ 3,313	\$ 2,405
加：期初應付利息	153	36
減：期末應付利息	(<u>438</u>)	(<u>153</u>)
支付之利息費用	<u>\$ 3,028</u>	<u>\$ 2,288</u>
短期借款		
期初短期借款	\$152,931	\$100,000
(償還) 新增借款	(<u>70,000</u>)	52,931
匯率影響	(<u>1,985</u>)	-
期末短期借款	<u>\$ 80,946</u>	<u>\$152,931</u>

二八、資本風險管理

合併公司進行資本管理以確保集團內各企業能夠於繼續經營之前提下，藉由將債務及權益餘額最適化，以使股東報酬極大化。

合併公司資本結構係由合併公司之淨債務（即借款減除現金及約當現金）及權益（即股本、資本公積、保留盈餘、其他權益項目及非控制權益）組成。

合併公司不須遵守其他外部資本規定。

二九、金融工具

(一) 公允價值資訊－非按公允價值衡量之金融工具

合併公司管理階層認為非按公允價值衡量之金融資產及負債之帳面金額趨近公允價值。

(二) 公允價值資訊－以重複性基礎按公允價值衡量之金融工具

108年12月31日：無。

107年12月31日

	第 1 等級	第 2 等級	第 3 等級	合 計
<u>透過損益按公允價值衡量之</u>				
<u>金融資產</u>				
基 金	\$ 30,079	\$ -	\$ -	\$ 30,079

108及107年度無第1等級與第2等級公允價值衡量間移轉之情形。

(三) 金融工具之種類

	108年12月31日	107年12月31日
<u>金融資產</u>		
<u>透過損益按公允價值衡量之</u>		
<u>金融資產</u>	\$ -	\$ 30,079
按攤銷後成本衡量之金融資		
產（註1）	1,124,825	1,148,058
<u>金融負債</u>		
以攤銷後成本衡量（註2）	439,940	477,663

註1：餘額係包含現金及約當現金、應收票據、應收帳款、其他應收款及存出保證金等按攤銷後成本衡量之金融資產。

註2：餘額係包含短期借款、應付帳款、應付設備款、其他應付款、本期所得稅負債、長期應付款及存入保證金等以攤銷後成本衡量之金融負債。

(四) 財務風險管理目的與政策

合併公司主要金融工具包括基金、權益及債務工具投資、應收帳款、應付帳款、借款及租賃負債。合併公司之財務管理部門係為各業務單位提供服務，統籌協調進入國內與國際金融市場操作，藉由依照風險程度與廣度分析暴險之內部風險報告監督及管理合併公司營運有關之財務風險。該等風險包括市場風險（包含匯率風險及利率風險）、信用風險及流動性風險。

1. 市場風險

合併公司之營運活動使合併公司承擔之主要財務風險為外幣匯率變動風險（參閱下述(1)）以及利率變動風險（參閱下述(2)）。

(1) 匯率風險

合併公司於資產負債表日非功能性貨幣計價之貨幣性資產與貨幣性負債帳面價值（包含合併財務報表中已沖銷之非功能性貨幣計價之貨幣性項目），參閱附註三三。

敏感度分析

合併公司主要受到美金及人民幣匯率波動之影響。

下表詳細說明當新台幣（功能性貨幣）對各攸關外幣之匯率增加及減少 1% 時，合併公司之敏感度分析。1% 係為集團內部向主要管理階層報告匯率風險時所使用之敏感度比率，亦代表管理階層對外幣匯率之合理可能變動範圍之評估。下表之影響數係表示當新台幣相對於各相關貨幣貶（升）值 1% 時，將使稅前損益增（減）之金額。

	美 元 之 影 響		人 民 幣 之 影 響	
	108年度	107年度	108年度	107年度
損 益	\$ 660	\$ 3,618	\$ 1	\$ 2

(2) 利率風險

因合併公司內之個體同時以固定及浮動利率借入資金及持有存款，因而產生利率暴險。合併公司藉由維持一適當之固定及浮動利率組合來管理利率風險。

合併公司於資產負債表日受利率暴險之金融資產及金融負債帳面金額如下：

	108年12月31日	107年12月31日
具公允價值利率風險		
－金融資產	\$ 427,771	\$ 447,879
具現金流量利率風險		
－金融資產	283,335	346,804
－金融負債	80,946	152,931

敏感度分析

下列敏感度分析係依非衍生工具於資產負債表日之利率暴險而決定。

合併公司以增加或減少 0.1% 作為向主要管理階層報導利率變動之合理風險評估。倘其他條件維持不變，且未考慮利息資本化之因素外，利率上升 0.1%，對合併公司 108 及 107 年度之稅前淨利將分別增加 202 仟元及 194 仟元。

2. 信用風險

信用風險係指交易對方拖欠合約義務而造成集團財務損失之風險。截至資產負債表日，合併公司可能因交易對方未履行義務及合併公司提供財務保證造成財務損失之最大信用風險暴險主要係來自於合併資產負債表所認列之金融資產帳面金額。

合併公司採行之政策係僅與信譽卓著之對象進行交易，並於必要情形下取得足額之擔保以減輕因拖欠所產生財務損失之風險。合併公司持續監督信用暴險以及交易對方之信用評等，並透過每年由管理階層指派專責人員複核及核准之交易對方信用額度限額控制信用暴險。此外，合併公司於資產負債表日會逐一複核應收款項之可回收金額以確保無法回收之應收款項已提列適當減損損失。據此，本公司管理階層認為合併公司之信用風險已顯著減少。

3. 流動性風險

合併公司係透過管理及維持足夠部位之現金及約當現金以支應集團營運並減輕現金流量波動之影響。合併公司管理階層監督銀行融資額度使用狀況並確保借款合同條款之遵循。

合併公司流動性風險管理之最終責任在董事會，合併公司已建立了適當的流動性風險管理架構，以因應合併公司短期、中期及長期之籌資與流動性的管理需求。合併公司透過維持足夠銀行融資額度、借款承諾、持續地監督預計與實際現金流量，以及規劃以到期日相近之金融資產清償負債來管理流動性風險。截至 108 年及 107 年 12 月 31 日止，合併公司未動用之融資額度，參閱下列(2)融資額度之說明。

(1) 非衍生金融負債之流動性及利率風險表

非衍生金融負債剩餘合約到期分析係依合併公司最早可能被要求還款之日期，按金融負債未折現現金流量（包含本金及估計利息）編製。因此，合併公司可被要求立即還款之銀行借款，係列於下表最早之期間內，不考慮銀行立即執行該權利之機率；其他非衍生金融負債到期分析係依照約定之還款日編製。

以浮動利率支付之利息現金流量，其未折現之利息金額係依據資產負債表日殖利率曲線推導而得。

108 年 12 月 31 日

	<u>短於 1 年</u>	<u>1 ~ 2 年</u>	<u>2 ~ 5 年</u>	<u>5 年 以上</u>
無附息負債				
應付帳款	\$ 76,476	\$ -	\$ -	\$ -
應付設備款	86,327	-	-	-
長期應付款	-	12,476	21,573	-
存入保證金	505	-	-	-
租賃負債	110,215	100,648	178,069	112,859
浮動利率工具				
短期借款	80,946	-	-	-
	<u>\$ 354,469</u>	<u>\$ 113,124</u>	<u>\$ 199,642</u>	<u>\$ 112,859</u>

107 年 12 月 31 日

	短 於 1 年	1 ~ 2 年	2 ~ 5 年	5 年 以 上
無附息負債				
應付帳款	\$ 62,126	\$ -	\$ -	\$ -
應付設備款	110,643	-	-	-
長期應付款	-	11,626	10,660	-
存入保證金	515	-	-	-
浮動利率工具				
短期借款	<u>152,931</u>	<u>-</u>	<u>-</u>	<u>-</u>
	<u>\$ 326,215</u>	<u>\$ 11,626</u>	<u>\$ 10,660</u>	<u>\$ -</u>

(2) 融資額度

	108年12月31日	107年12月31日
無擔保銀行透支額度		
— 已動用金額	\$ 80,946	\$ 122,931
— 未動用金額	<u>858,974</u>	<u>437,069</u>
	<u>\$ 939,920</u>	<u>\$ 560,000</u>
有擔保銀行透支額度		
— 已動用金額	\$ -	\$ 30,000
— 未動用金額	<u>-</u>	<u>530,000</u>
	<u>\$ -</u>	<u>\$ 560,000</u>

三十、關係人交易

本公司及子公司（係本公司之關係人）間之交易、帳戶餘額、收益及費損於合併時全數予以銷除，故未揭露於本附註。除已於其他附註揭露外，合併公司與其他關係人間之交易如下。

主要管理階層薪酬

	108年度	107年度
短期員工福利	\$ 12,538	\$ 12,162
退職後福利	<u>254</u>	<u>240</u>
	<u>\$ 12,792</u>	<u>\$ 12,402</u>

董事及其他主要管理階層之薪酬係由薪酬委員會依照個人績效及市場趨勢決定。

三一、質抵押之資產

下列資產業經提供為向銀行申請借款之擔保品或其他受限制之用途：

	<u>108年12月31日</u>	<u>107年12月31日</u>
按攤銷後成本衡量之金融資產	\$ 1	\$ 5,001
不動產、廠房及設備	-	230,477
	<u>\$ 1</u>	<u>\$ 235,478</u>

三二、重大或有負債及未認列之合約承諾

除已於其他附註所述者外，合併公司於資產負債表日之重大承諾事項及或有事項如下：

截至 108 年及 107 年 12 月 31 日止，合併公司因購買設備及應用軟體系統而簽訂之合約款分別為 39,958 仟元及 23,848 仟元，尚未支付金額分別為 13,985 仟元及 5,834 仟元。

三三、具重大影響之外幣資產及負債資訊

以下資訊係按合併公司各個體功能性貨幣以外之外幣彙總表達，所揭露之匯率係指該等外幣換算至功能性貨幣之匯率。具重大影響之外幣資產及負債如下：

單位：各外幣仟元／新台幣仟元

108 年 12 月 31 日

<u>外幣資產</u>	<u>外</u>	<u>幣</u>	<u>匯</u>	<u>率</u>	<u>帳</u>	<u>面</u>	<u>金</u>	<u>額</u>
<u>貨幣性項目</u>								
美 元	\$	2,201		29.98 (美元：新台幣)		\$	65,986	
美 元		1,526		6.9762 (美元：人民幣)			45,749	
人 民 幣		34		4.305 (人民幣：新台幣)			146	
							<u>\$ 111,881</u>	
<u>外幣負債</u>								
美 元		2,700		6.9762 (美元：人民幣)		\$	<u>80,946</u>	

107年12月31日

外幣資產	外幣	匯率	帳面金額
<u>貨幣性項目</u>			
美元	\$ 11,780	30.715 (美元：新台幣)	\$ 361,835
美元	1,627	6.863 (美元：人民幣)	49,960
人民幣	54	4.472 (人民幣：新台幣)	240
			<u>\$ 412,035</u>
<u>外幣負債</u>			
美元	2,700	6.863 (美元：人民幣)	<u>\$ 82,931</u>

合併公司主要承擔美元及人民幣之外幣匯率風險。以下資訊係按持有外幣個體之功能性貨幣彙總表達，所揭露之匯率係指該等功能性貨幣換算至表達貨幣之匯率。具重大影響之外幣兌換損益已實現及未實現如下：

功能性貨幣	108年度		107年度	
	功能性貨幣 兌表達貨幣	淨兌換(損)益	功能性貨幣 兌表達貨幣	淨兌換(損)益
新台幣	1.000 (新台幣：新台幣)	\$ 1,970	1.000 (新台幣：新台幣)	\$ 13,654
人民幣	4.305 (人民幣：新台幣)	(781)	4.472 (人民幣：新台幣)	(4,245)
		<u>\$ 1,189</u>		<u>\$ 9,409</u>

三四、附註揭露事項

(一) 重大交易事項及(二)轉投資事業相關資訊：

1. 資金貸與他人。(附表一)
2. 為他人背書保證。(附表二)
3. 期末持有有價證券情形(不包含投資子公司、關聯企業及合資權益部分)。(附表三)
4. 累積買進或賣出同一有價證券之金額達新臺幣 3 億元或實收資本額 20% 以上。(無)
5. 取得不動產之金額達新臺幣 3 億元或實收資本額 20% 以上。(無)
6. 處分不動產之金額達新臺幣 3 億元或實收資本額 20% 以上。(無)
7. 與關係人進、銷貨之金額達新臺幣 1 億元或實收資本額 20% 以上。(無)
8. 應收關係人款項達新臺幣 1 億元或實收資本額 20% 以上。(無)

9. 從事衍生工具交易。(無)
10. 其他：母子公司間及各子公司間之業務關係及重要交易往來情形及金額。(附表四)
11. 被投資公司資訊。(附表五)

(三) 大陸投資資訊：

1. 大陸被投資公司名稱、主要營業項目、實收資本額、投資方式、資金匯出入情形、持股比例、本期損益及認列之投資損益、期末投資帳面金額、已匯回投資損益及赴大陸地區投資限額。(附表六)
2. 與大陸被投資公司直接或間接經由第三地區所發生下列之重大交易事項，及其價格、付款條件、未實現損益：(無)
 - (1) 進貨金額及百分比與相關應付款項之期末餘額及百分比。
 - (2) 銷貨金額及百分比與相關應收款項之期末餘額及百分比。
 - (3) 財產交易金額及其所產生之損益數額。
 - (4) 票據背書保證或提供擔保品之期末餘額及其目的。
 - (5) 資金融通之最高餘額、期末餘額、利率區間及當期利息總額。
 - (6) 其他對當期損益或財務狀況有重大影響之交易事項，如勞務之提供或收受等。

三五、部門資訊

提供給主要營運決策者用以分配資源及評量部門績效之資訊，著重於每一交付或提供之產品或勞務之種類。合併公司之應報導部門如下：

醫學營運部門－該部門負責提供大學眼科診所技術顧問及租賃等業務。

光學營運部門－該部門負責眼鏡及週邊器材之銷售。

部門收入與營運結果

(一) 部門收入與營運結果

合併公司繼續營業單位之收入與營運結果依應報導部門分析如下：

108 年度

收 入	光學營運部		醫學營運部		應報導部門		其 他	調節及銷除	總 計
	小 計	小 計	小 計	小 計					
來自外部客戶收入	\$ 503,549	\$ 915,430	\$ 1,418,979	\$ -	\$ -	\$ 1,418,979			
部門間收入	60	17,914	17,974	-	(17,974)	-			
利息收入	-	7,899	7,899	-	-	7,899			
合併收入	<u>\$ 503,609</u>	<u>\$ 941,243</u>	<u>\$ 1,444,852</u>	<u>\$ -</u>	<u>(\$ 17,974)</u>	<u>\$ 1,426,878</u>			
利息費用	\$ -	\$ 12,185	\$ 12,185	\$ -	\$ -	\$ 12,185			
折舊及攤銷	\$ 53,775	\$ 191,236	\$ 245,011	\$ -	\$ -	\$ 245,011			
部門稅前損益	<u>\$ 62,699</u>	<u>\$ 192,341</u>	<u>\$ 255,040</u>	<u>\$ -</u>	<u>\$ -</u>	<u>\$ 255,040</u>			

107 年度

收 入	光學營運部		醫學營運部		應報導部門		其 他	調節及銷除	總 計
	小 計	小 計	小 計	小 計					
來自外部客戶收入	\$ 452,507	\$ 742,420	\$ 1,194,927	\$ -	\$ -	\$ 1,194,927			
部門間收入	-	11,012	11,012	-	(11,012)	-			
利息收入	-	9,212	9,212	-	-	9,212			
合併收入	<u>\$ 452,507</u>	<u>\$ 762,644</u>	<u>\$ 1,215,151</u>	<u>\$ -</u>	<u>(\$ 11,012)</u>	<u>\$ 1,204,139</u>			
利息費用	\$ -	\$ 2,405	\$ 2,405	\$ -	\$ -	\$ 2,405			
折舊及攤銷	\$ 11,534	\$ 116,889	\$ 128,423	\$ -	\$ -	\$ 128,423			
部門稅前損益	<u>\$ 46,278</u>	<u>\$ 119,229</u>	<u>\$ 165,507</u>	<u>\$ -</u>	<u>\$ -</u>	<u>\$ 165,507</u>			

部門利益係指各個部門所賺取之利潤，不包含應分攤之總部管理成本與董事酬勞、租金收入、利息收入、處分不動產、廠房及設備損益、處分投資損益、外幣兌換淨（利益）損失、金融工具評價損益、財務成本以及所得稅費用。此衡量金額係提供予主要營運決策者，用以分配資源予部門及評量其績效。

(二) 地區別資訊

合併公司主要於二個地區營運—台灣與中國大陸。

合併公司來自外部客戶之繼續營運單位收入依營運地點區分與非流動資產按資產所在地區別之資訊列示如下：

地 區	來自外部客戶之收入		非 流 動 資 產	
	108年度	107年度	108年度	107年度
台 灣	\$ 1,260,470	\$ 1,068,225	\$ 1,215,072	\$ 661,906
中國大陸	158,509	126,702	211,474	158,735
	<u>\$ 1,418,979</u>	<u>\$ 1,194,927</u>	<u>\$ 1,426,546</u>	<u>\$ 820,641</u>

(三) 主要客戶資訊

來自單一客戶之收入達合併公司收入淨額之 10% 以上者如下：

	108年度	107年度
來自醫學營運部門之甲客戶	<u>\$ 166,200</u>	<u>\$ 112,399</u>

大學光學科技股份有限公司及子公司

資金貸與他人

民國 108 年度

附表一

單位：除另與註明者外，為新台幣仟元

編號 (註1)	貸出資金之公司	貸與對象	往來項目	是否為關係人	本期末最高餘額 (外幣為仟元)	期末餘額 (外幣為仟元)	實際支金額 (外幣為仟元)	利率區間	資金貸與性質 (註2)	營業往來金額	有短期融通資金必要之原因	提列帳目	備抵名稱	保稱價	品對個別對象 資金貸與總額 (註3(1))	資金貸與總額 (註3(2))	與備註
0	大學光學科技股份有限公司	太學(江蘇)投資有限公司	其他應收款 —關係人	是	\$ 134,910 USD 4,500	\$ 134,910 USD 4,500	\$ -	-%	2	\$ -	償還向銀行舉借之外債及日常交易款項	\$ -	無	-	\$ 159,136	\$ 397,840	-

註1：編號欄之說明如下：

(1)發行人填 0。

(2)被投資公司按公司別由阿拉伯數字 1 開始依序編號。

註2：資金貸與性質說明如下：

(1)有營業往來填 1。

(2)有短期資金融通之必要者填 2。

註3：公司間或與行號間，有短期融通資金之必要從事資金貸與時，其貸與限額如下：

(1)對個別借款公司資金貸與之限額，以不超過貸與公司財務報表淨值 10% 為限。

(2)資金貸與總額，以不超過貸與公司財務報表淨值 25% 為限。

註4：上述交易編制合併財務報表時已沖銷。

大學光學科技股份有限公司及子公司

為他人背書保證

民國 108 年度

單位：新台幣仟元／外幣元

附表二

編號 (註 1)	背書保證者公司名稱	被背書保證公司名稱	對象關係 (註 2)	單一背書保證額 (註 3)	本期最高背書保證額 (註 4)	期末背書保證餘額 (註 5)	實際動支金額 (註 6)	以財產擔保之背書保證金額	累計背書保證之額佔最近期財務報表淨值之比率 (%)	背書最高保證額 (註 7)	屬母子公司對子公司背書保證額 (註 7)	屬母子公司對母子公司背書保證額 (註 7)	屬大陸地區背書保證額 (註 7)	註
0	大學光學科技股份有限公司	太學(江蘇)投資有限公司	(2)	\$ 477,407	\$ 179,880 USD 6,000,000	\$ 179,880 USD 6,000,000	\$ 80,946	\$ -	11.30%	\$ 795,679	Y	N	Y	-

註 1：編號欄之說明如下：

- (1) 發行人填 0。
- (2) 被投資公司按公司別由阿拉伯數字 1 開始依序編號。
- 註 2：背書保證者與被背書保證對象之關係有下列六種，標示種類即可：
 - (1) 有業務關係之公司。
 - (2) 直接持有普通股股權超過 50% 之子公司。
 - (3) 母公司與子公司持有普通股股權合併計算超過 50% 之被投資公司。
 - (4) 對於直接或經由子公司間接持有普通股股權超過 50% 之母公司。
 - (5) 基於承攬工程需要之同業間依合約規定互保之公司。
 - (6) 因共同投資關係由各出資股東依其持股比例對其背書保證之公司。

註 3：依本公司背書保證施行辦法規定，背書保證總額不得超過本公司淨值百分之五十，對海外單一聯屬公司不得超過淨值百分之三十。本公司對個別對象背書保證之限額為股權淨額 1,591,358 仟元×30%=477,407 仟元；本公司對個別對象背書保證之總額為股權淨額 1,591,358 仟元×50%=795,679 仟元。

註 4：當年度為他人背書保證之最高餘額。

註 5：截至年底舉凡公司向銀行發具背書保證契約或票據之額度獲准時，即承擔背書或保證責任；另其他相關有背書保證情事者，皆應入計背書保證餘額中。

註 6：應輸入被背書保證公司於使用背書保證餘額範圍內之實際動支金額。

註 7：屬上市櫃母公司對子公司背書保證者、屬子公司對上市櫃母公司背書保證者、屬大陸地區背書保證者始須填列 Y。

大學光學科技股份有限公司及子公司

期末持有有價證券情形

民國 108 年 12 月 31 日

附表三

單位：新台幣千元

持 有 之 公 司	有價證券種類及名稱 (註 1)	與有價證券發行人之關係	帳 列 科 目	期 股 數 / 單 位 數 帳 數	帳 面 金 額	持 股 比 例 %	公 允 價 值	備 註
大學光學股份有限公司	股票—國內未上市(櫃)股票 正揚生醫科技股份有限公司 艾瑞生醫股份有限公司	無 "	透過損益按公允價值衡量 之金融資產—流動 "	229 22	\$ - \$ -	- -	\$ - \$ -	

註 1：投資子公司、關聯企業及合資權益相關資訊，請參閱附表五及附表六。

大學光學科技股份有限公司及子公司
 母子公司間及各子公司間之業務關係及重要交易往來情形及金額
 民國 108 年度

附表四

單位：除另予註明者外，
 為新台幣仟元

編號 (註 1)	交易人	名稱	交易往來對象	與交易人之關係(註 2)	交易往來		情形
					科目	金額	
1	大學(上海)醫療器械貿易有限公司	大學(上海)醫療器械貿易有限公司	昆山優尼伯斯貿易有限公司	3	銷貨收入	與一般交易無重大差異	佔合併總資產或總資產之比率(註 3) 0.02
1	大學(上海)醫療器械貿易有限公司	大學(上海)醫療器械貿易有限公司	寧波海曙太學眼科門診部有限公司	3	銷貨收入	與一般交易無重大差異	0.01
1	大學(上海)醫療器械貿易有限公司	大學(上海)醫療器械貿易有限公司	太學(江蘇)眼鏡有限公司	3	應收帳款	與一般交易無重大差異	-
1	大學(上海)醫療器械貿易有限公司	大學(上海)醫療器械貿易有限公司	太學(江蘇)眼鏡有限公司	3	銷貨收入	與一般交易無重大差異	-
2	昆山優尼伯斯貿易有限公司	昆山優尼伯斯貿易有限公司	寧波海曙太學眼科門診部有限公司	3	應收帳款	與一般交易無重大差異	0.02
2	昆山優尼伯斯貿易有限公司	昆山優尼伯斯貿易有限公司	寧波海曙太學眼科門診部有限公司	3	銷貨收入	與一般交易無重大差異	0.58
2	昆山優尼伯斯貿易有限公司	昆山優尼伯斯貿易有限公司	杭州太學眼科門診部有限公司	3	應收帳款	與一般交易無重大差異	0.05
2	昆山優尼伯斯貿易有限公司	昆山優尼伯斯貿易有限公司	杭州太學眼科門診部有限公司	3	銷貨收入	與一般交易無重大差異	0.66

註 1：母公司及子公司相互間之業務往來資訊應分別於編號欄註明，編號之填寫方法如下：

(1) 母公司填 0。

(2) 子公司依公司別由阿拉伯數字 1 開始依序編號。

註 2：與交易人之關係有以下三種，標示種類即可（若係母子公司間或各子公司間之同一筆交易，則無須重複揭露。如：母公司對子公司之交易，若母公司已揭露，則子公司部分無須重複揭露；子公司對子公司之交易，若其一子公司已揭露，則另一子公司無須重複揭露）：

(1) 母公司對子公司。

(2) 子公司對母公司。

(3) 子公司對子公司。

註 3：交易往來金額佔合併總營收或總資產比率之計算，若屬資產負債項目者，以期末餘額佔合併總資產之方式計算；若屬損益項目者，以期中累積金額佔合併總營收之方式計算。

大學光學科技股份有限公司及子公司
被投資公司名稱、所在地區.....等相關資訊

民國 108 年度

單位：新台幣仟元／外幣元

附表五

投資公司名稱	被投資公司名稱	所稱	所在地區	主要營業項目	原本	始期	投資末上	資期	金額	期未	額期	未股	持		有被投資公司本期(損)益	認列之(損)益	備註
													比率(%)	金額			
大學光學科技股份有限公司	UNIVERSAL GROUP (BVI) INC.		Vistra Corporate Services Centre, Wickhams Cay II, Road Town, Tortola, VG1110, British Virgin Islands	投資事業	\$	501,954	\$	315,676	16,159	100.00	\$	185,854	100.00	56,965	56,965		
大學光學科技股份有限公司	大學投資控股股份有限公司		台北市南港區區街3之1號4樓	投資事業		10,000		10,000	1,000	100.00		10,339	100.00	58	58		
UNIVERSAL GROUP (BVI) INC.	UNIVERSAL GROUP HOLDING CO., LTD.		Vistra (Cayman) Limited, P.O. Box 31119 Grand Pavilion, Hibiscus Way, 802 West Bay Road, Grand Cayman KY1-1205, Cayman Islands	投資事業		500,189		313,911	16,209	100.00		185,492	100.00	56,966	56,966		
UNIVERSAL GROUP HOLDING CO., LTD.	UNIVERSAL INTERNATIONAL (SAMOA) CO., LTD.		Vistra Corporate Services Centre, Ground Floor NIPF Building, Beach Road, Apia, Samoa	投資事業		493,822		307,544	16,000	100.00		185,348	100.00	56,967	56,967		

註 1：UNIVERSAL GROUP (SAMOA) CO., LTD. 及 UNIVERSAL HOLDING (SAMOA) CO., LTD. 於 108 年 11 月 7 日辦理除名並取得當地之核准函。

大陸光學科技股份有限公司及子公司
大陸投資資訊
民國 108 年度

附表六

單位：新台幣千元／外幣除
另有註明者外為元

1. 大陸被投資公司名稱、主要營業項目、實收資本額、投資方式、資金匯出入、持股比例、投資損益、投資帳面價值及匯回投資損益情形：

大陸被投資公司名稱	主要營業項目	實收資本額	投資(註)	投資方式	本期匯出或收回投資金額		本期末自台灣匯出累積投資金額	本期末自台灣匯出累積投資金額	被投資公司損益	持本公司直接或間接投資之比例	本期認列投資(損)益(註2)	列期認列投資(損)益(註2)	期末投資帳面價值	截至本期末止已匯回投資
					匯出	匯回								
大陸被投資公司名稱	主要營業項目	實收資本額	投資(註)	投資方式	匯出	匯回	本期末自台灣匯出累積投資金額	本期末自台灣匯出累積投資金額	被投資公司損益	持本公司直接或間接投資之比例	本期認列投資(損)益(註2)	列期認列投資(損)益(註2)	期末投資帳面價值	截至本期末止已匯回投資
太學(上海)醫療器械貿易有限公司	眼科手術器械、醫用光學器具等買賣	USD 16,000 仟元	(2)UNIVERSAL INTERNATIONAL (SAMOA) CO., LTD. (2)太學(上海)醫療器械貿易有限公司	(2)太學(上海)醫療器械貿易有限公司	\$ 186,278	\$ -	\$ 307,544	\$ 493,822	(\$ 56,963) (RMB 12,709,011)	100.00	(\$ 56,963) (RMB 12,709,011)	(\$ 56,963) (RMB 12,709,011)	\$ 185,346 RMB 43,129,168	\$ -
太學(江蘇)投資有限公司	投資控股	RMB 73,571 仟元	(2)太學(江蘇)投資有限公司	(2)太學(江蘇)投資有限公司	-	-	-	-	(RMB 15,831,148) (RMB 25,060,885)	100.00	(RMB 15,831,148) (RMB 25,060,885)	(RMB 15,831,148) (RMB 25,060,885)	RMB 26,394,364 RMB 44,938,656	-
太學醫療投資管理(浙江)有限公司	企業及醫療項目投資	RMB 128,571 仟元	(2)太學(江蘇)投資有限公司	(2)太學(江蘇)投資有限公司	-	-	-	-	(RMB 10,243) (RMB 2,285,329)	65.00	(RMB 10,243) (RMB 2,285,329)	(RMB 10,243) (RMB 2,285,329)	RMB 117,023 RMB 27,230,597	-
昆山德尼伯斯貿易有限公司	醫療器械進出口買賣及相關配套服務	RMB 54,140 仟元	(2)太學醫療投資管理(浙江)有限公司	(2)太學醫療投資管理(浙江)有限公司	-	-	6,367	6,367	(RMB 487) (RMB 108,714)	65.00	(RMB 487) (RMB 108,714)	(RMB 487) (RMB 108,714)	RMB 20,119 RMB 4,681,639	-
寧波海曙太學眼科門診部有限公司	眼科診療及眼鏡批發、零售	RMB 12,000 仟元	(2)太學醫療投資管理(浙江)有限公司	(2)太學醫療投資管理(浙江)有限公司	-	-	-	-	(RMB 2,778) (RMB 619,803)	65.00	(RMB 2,778) (RMB 619,803)	(RMB 2,778) (RMB 619,803)	RMB 6,214 RMB 1,445,953	-
太學(江蘇)眼鏡有限公司	眼鏡批發、零售	RMB 2,800 仟元	(2)太學醫療投資管理(浙江)有限公司	(2)太學醫療投資管理(浙江)有限公司	-	-	-	-	(RMB 18,515) (RMB 4,130,925)	65.00	(RMB 18,515) (RMB 4,130,925)	(RMB 18,515) (RMB 4,130,925)	RMB 15,256 RMB 3,550,023	-
太學(江蘇)醫療投資管理有限公司	企業及醫療項目投資、管理及諮詢服務	RMB 14,000 仟元	(2)太學醫療投資管理(浙江)有限公司	(2)太學醫療投資管理(浙江)有限公司	-	-	-	-	(RMB 24,329) (RMB 5,428,065)	65.00	(RMB 24,329) (RMB 5,428,065)	(RMB 24,329) (RMB 5,428,065)	RMB 11,896 RMB 2,768,035	-
太學地心醫療投資管理(杭州)有限公司	醫療投資管理	RMB 19,500 仟元	(2)太學醫療投資管理(浙江)有限公司	(2)太學醫療投資管理(浙江)有限公司	-	-	-	-	(RMB 24,276) (RMB 5,416,127)	65.00	(RMB 24,276) (RMB 5,416,127)	(RMB 24,276) (RMB 5,416,127)	RMB 8,640 RMB 2,010,433	-
杭州太學眼科門診部有限公司	眼科診療及眼鏡批發、零售	RMB 18,000 仟元	(2)太學地心醫療投資管理(杭州)有限公司	(2)太學地心醫療投資管理(杭州)有限公司	-	-	-	-	(RMB 24,276) (RMB 5,416,127)	65.00	(RMB 24,276) (RMB 5,416,127)	(RMB 24,276) (RMB 5,416,127)	RMB 8,640 RMB 2,010,433	-

公司名稱	本期期末累計自台灣匯出投資金額	經核准投資金額	經濟部投資審議會依經濟部投資審會規定赴大陸地區投資金額	大陸地區投資金額
大陸光學科技股份有限公司	\$ 501,954 (USD 16,159 仟元)	\$ 605,846 (USD 20,209 仟元)	\$ 605,846 (USD 20,209 仟元)	\$ 954,815 (匯率：29.98)

註 1：投資方式區分為下列三種，標示種類別即可：

- (1) 直接赴大陸地區從事投資。
- (2) 透過第三地區區公司再投資大陸(請註明該第三地區之投資公司)。
- (3) 其他方式。

註 2：本期認列投資損益欄中：

- (1) 若屬籌備中，尚無投資損益者，應予註明。
- (2) 投資損益認列基礎分為下列三種，應予註明。
 - A. 經與中華民國會計師事務所所有合作關係之國際性會計師事務所查核簽證之財務報表。
 - B. 經台灣母會公司簽證會計師查核簽證之財務報表。
 - C. 其他。

註 3：依據 97.08.29 更新之「在大陸地區從事投資或技術合作審查原則」所定投資金額上限為「淨值之 60%」。

會計師查核報告

大學光學科技股份有限公司 公鑒：

查核意見

大學光學科技股份有限公司民國 108 年及 107 年 12 月 31 日之個體資產負債表，暨民國 108 年及 107 年 1 月 1 日至 12 月 31 日之個體綜合損益表、個體權益變動表、個體現金流量表以及個體財務報表附註（包括重大會計政策彙總），業經本會計師查核竣事。

依本會計師之意見，上開個體財務報表在所有重大方面係依照證券發行人財務報告編製準則編製，足以允當表達大學光學科技股份有限公司民國 108 年及 107 年 12 月 31 日之個體財務狀況，暨民國 108 年及 107 年 1 月 1 日至 12 月 31 日之個體財務績效及個體現金流量。

查核意見之基礎

本會計師係依照會計師查核簽證財務報表規則及一般公認審計準則執行查核工作。本會計師於該等準則下之責任將於會計師查核個體財務報表之責任段進一步說明。本會計師所隸屬事務所受獨立性規範之人員已依會計師職業道德規範，與大學光學科技股份有限公司保持超然獨立，並履行該規範之其他責任。本會計師相信已取得足夠及適切之查核證據，以作為表示查核意見之基礎。

關鍵查核事項

關鍵查核事項係指依本會計師之專業判斷，對大學光學科技股份有限公司民國 108 年度個體財務報表之查核最為重要之事項。該等事項已於查核個體財務報表整體及形成查核意見之過程中予以因應，本會計師並不對該等事項單獨表示意見。

茲對大學光學科技股份有限公司民國 108 年度個體財務報表之關鍵查核事項敘明如下：

光學營運部高於平均訂單金額以上之銷貨收入認列之風險

大學光學科技股份有限公司主要經營項目區分為光學營運部及醫學營運部，收入認列為審計準則公報預設之風險，由於光學營運部較易受市場的消費型態影響，銷售對象為不特定之大眾，買賣交易量較多且繁雜。因是將光學營運部高於平均訂單金額以上之銷貨收入真實性列為關鍵查核事項。

本會計師藉由執行控制測試，瞭解大學光學科技股份有限公司收入認列流程及相關控制制度之設計與執行情形。此外，本會計師亦執行下列主要查核程序：

1. 瞭解及測試光學營運部高於平均訂單金額以上之銷貨收入認列流程之內部控制制度執行有效性。
2. 針對上述銷貨收入交易進行細項測試，自帳載紀錄抽核相關憑證及收款紀錄，以確認銷貨收入認列之正確性。

管理階層與治理單位對個體財務報表之責任

管理階層之責任係依照證券發行人財務報告編製準則編製允當表達之個體財務報表，且維持與個體財務報表編製有關之必要內部控制，以確保個體財務報表未存有導因於舞弊或錯誤之重大不實表達。

於編製個體財務報表時，管理階層之責任亦包括評估大學光學科技股份有限公司繼續經營之能力、相關事項之揭露，以及繼續經營會計基礎之採用，除非管理階層意圖清算大學光學科技股份有限公司或停止營業，或除清算或停業外別無實際可行之其他方案。

大學光學科技股份有限公司之治理單位（含審計委員會）負有監督財務報導流程之責任。

會計師查核個體財務報表之責任

本會計師查核個體財務報表之目的，係對個體財務報表整體是否存有導因於舞弊或錯誤之重大不實表達取得合理確信，並出具查核報告。合理確信係高度確信，惟依照一般公認審計準則執行之查核工作無法保證必能偵出個體財務報表存有之重大不實表達。不實表達可能導因於舞弊或錯誤。如不實

表達之個別金額或彙總數可合理預期將影響個體財務報表使用者所作之經濟決策，則被認為具有重大性。

本會計師依照一般公認審計準則查核時，運用專業判斷並保持專業上之懷疑。本會計師亦執行下列工作：

1. 辨認並評估個體財務報表導因於舞弊或錯誤之重大不實表達風險；對所評估之風險設計及執行適當之因應對策；並取得足夠及適切之查核證據以作為查核意見之基礎。因舞弊可能涉及共謀、偽造、故意遺漏、不實聲明或踰越內部控制，故未偵出導因於舞弊之重大不實表達之風險高於導因於錯誤者。
2. 對與查核攸關之內部控制取得必要之瞭解，以設計當時情況下適當之查核程序，惟其目的非對大學光學科技股份有限公司內部控制之有效性表示意見。
3. 評估管理階層所採用會計政策之適當性，及其所作會計估計與相關揭露之合理性。
4. 依據所取得之查核證據，對管理階層採用繼續經營會計基礎之適當性，以及使大學光學科技股份有限公司繼續經營之能力可能產生重大疑慮之事件或情況是否存在重大不確定性，作出結論。本會計師若認為該等事件或情況存在重大不確定性，則須於查核報告中提醒個體財務報表使用者注意個體財務報表之相關揭露，或於該等揭露係屬不適當時修正查核意見。本會計師之結論係以截至查核報告日所取得之查核證據為基礎。惟未來事件或情況可能導致大學光學科技股份有限公司不再具有繼續經營之能力。
5. 評估個體財務報表（包括相關附註）之整體表達、結構及內容，以及個體財務報表是否允當表達相關交易及事件。
6. 對於大學光學科技股份有限公司內組成個體之財務資訊取得足夠及適切之查核證據，以對個體財務報表表示意見。本會計師負責查核案件之指導、監督及執行，並負責形成大學光學科技股份有限公司查核意見。

本會計師與治理單位溝通之事項，包括所規劃之查核範圍及時間，以及重大查核發現（包括於查核過程中所辨認之內部控制顯著缺失）。

本會計師亦向治理單位提供本會計師所隸屬事務所受獨立性規範之人員已遵循會計師職業道德規範中有關獨立性之聲明，並與治理單位溝通所有可能被認為會影響會計師獨立性之關係及其他事項（包括相關防護措施）。

本會計師從與治理單位溝通之事項中，決定對大學光學科技股份有限公司民國 108 年度個體財務報表查核之關鍵查核事項。本會計師於查核報告中敘明該等事項，除非法令不允許公開揭露特定事項，或在極罕見情況下，本會計師決定不於查核報告中溝通特定事項，因可合理預期此溝通所產生之負面影響大於所增進之公眾利益。

勤業眾信聯合會計師事務所

會計師 郭 乃 華



郭乃華

金融監督管理委員會核准文號

金管證審字第 1070323246 號

會計師 池 瑞 全



池瑞全

金融監督管理委員會核准文號

金管證審字第 1060023872 號

中 華 民 國 1 0 9 年 3 月 2 3 日

大學科學科技股份有限公司
個體資產負債表


民國 108 年 12 月 31 日


單位：新台幣仟元

代 碼	資 產	108年12月31日			107年12月31日		
		金 額	%	金 額	%		
	流動資產						
1100	現金及約當現金（附註四及六）	\$ 218,197	9	\$ 322,515	18		
1110	透過損益按公允價值衡量之金融資產－流動（附註四及七）	-	-	30,079	2		
1136	按攤銷後成本衡量之金融資產－流動（附註四、八、九及三十）	330,001	14	319,364	18		
1150	應收票據（附註四及十）	-	-	47	-		
1170	應收帳款（附註四及十）	323,484	14	288,332	16		
1200	其他應收款	858	-	2,684	-		
130X	存貨（附註四及十一）	49,555	2	50,825	3		
1470	其他流動資產	20,963	1	27,878	1		
11XX	流動資產總計	<u>943,058</u>	<u>40</u>	<u>1,041,724</u>	<u>58</u>		
	非流動資產						
1550	採用權益法之投資（附註四及十二）	196,193	8	96,624	5		
1600	不動產、廠房及設備（附註四、十三及三十）	649,006	28	582,277	32		
1755	使用權資產（附註四及十四）	465,423	20	-	-		
1780	無形資產（附註四及十五）	5,194	-	4,193	-		
1840	遞延所得稅資產（附註四及二四）	44,590	2	32,432	2		
1915	預付設備款	25,973	1	17,692	1		
1920	存出保證金	24,886	1	25,312	2		
15XX	非流動資產總計	<u>1,411,265</u>	<u>60</u>	<u>758,530</u>	<u>42</u>		
1XXX	資 產 總 計	<u>\$ 2,354,323</u>	<u>100</u>	<u>\$ 1,800,254</u>	<u>100</u>		
	負債及權益						
	流動負債						
2100	短期借款（附註十六）	\$ -	-	\$ 70,000	4		
2170	應付帳款（附註十七）	71,432	3	53,781	3		
2213	應付設備款（附註十九）	44,276	2	55,764	3		
2219	其他應付款（附註十八）	87,016	4	69,667	4		
2230	本期所得稅負債（附註四及二四）	46,156	2	43,750	3		
2280	租賃負債－流動（附註四及十四）	99,851	4	-	-		
2399	其他流動負債	8,472	-	7,739	-		
21XX	流動負債總計	<u>357,203</u>	<u>15</u>	<u>300,701</u>	<u>17</u>		
	非流動負債						
2580	租賃負債－非流動（附註四及十四）	371,208	16	-	-		
2612	長期應付款（附註十九）	34,049	1	22,286	1		
2645	存入保證金	505	-	515	-		
25XX	非流動負債總計	<u>405,762</u>	<u>17</u>	<u>22,801</u>	<u>1</u>		
2XXX	負債總計	<u>762,965</u>	<u>32</u>	<u>323,502</u>	<u>18</u>		
	權益（附註二一）						
	股本						
3110	普通股	761,230	32	761,230	42		
3200	資本公積	381,924	16	381,924	21		
	保留盈餘						
3310	法定盈餘公積	63,249	3	47,101	3		
3320	特別盈餘公積	7,863	-	7,456	-		
3350	未分配盈餘	391,180	17	286,904	16		
3300	保留盈餘總計	462,292	20	341,461	19		
3400	其他權益	(14,088)	-	(7,863)	-		
3XXX	權益總計	<u>1,591,358</u>	<u>68</u>	<u>1,476,752</u>	<u>82</u>		
	負債及權益總計	<u>\$ 2,354,323</u>	<u>100</u>	<u>\$ 1,800,254</u>	<u>100</u>		

後附之附註係本個體財務報告之一部分。

董事長：歐淑芳 

經理人：盧政宏 

會計主管：侯秋如 

大學光學科技股份有限公司

個體綜合損益表

民國 108 年及 107 年 1 月 1 日至 12 月 31 日

單位：新台幣仟元，惟
每股盈餘為元

代 碼		108年度		107年度	
		金 額	%	金 額	%
4000	營業收入（附註四及二二）	\$ 1,260,470	100	\$ 1,068,225	100
5000	營業成本（附註十一及二三）	(538,656)	(43)	(495,762)	(46)
5900	營業毛利	721,814	57	572,463	54
	營業費用（附註二三）				
6100	推銷費用	(232,903)	(19)	(222,904)	(21)
6200	管理費用	(143,414)	(11)	(124,054)	(12)
6000	營業費用合計	(376,317)	(30)	(346,958)	(33)
6900	營業淨利	345,497	27	225,505	21
	營業外收入及支出				
7010	其他收入（附註二三及二九）	14,724	1	51,782	5
7020	其他利益及損失（附註二三）	5,507	1	(18,836)	(2)
7050	財務成本（附註二三）	(7,555)	(1)	(995)	-
7070	採用權益法之子公司、關聯企業及合資（損）益份額（附註四）	(56,907)	(4)	(50,724)	(5)
7000	營業外收入及支出合計	(44,231)	(3)	(18,773)	(2)
7900	稅前淨利	301,266	24	206,732	19
7950	所得稅費用（附註四及二四）	(63,261)	(5)	(45,254)	(4)
8200	本年度淨利	238,005	19	161,478	15

（接次頁）

(承前頁)

代 碼		108年度		107年度	
		金 額	%	金 額	%
	其他綜合損益				
8360	後續可能重分類至損益之項目：				
8361	國外營運機構財務報表換算之兌換差額(附註二一)	(\$ 7,781)	(1)	(\$ 845)	-
8399	與可能重分類之項目相關之所得稅(附註四及二四)	<u>1,556</u>	<u>-</u>	<u>438</u>	<u>-</u>
8300	本年度其他綜合損益(稅後淨額)	<u>(6,225)</u>	<u>(1)</u>	<u>(407)</u>	<u>-</u>
8500	本年度綜合損益總額	<u>\$ 231,780</u>	<u>18</u>	<u>\$ 161,071</u>	<u>15</u>
	每股盈餘(附註二五)				
9710	基 本	<u>\$ 3.13</u>		<u>\$ 2.12</u>	
9810	稀 釋	<u>\$ 3.12</u>		<u>\$ 2.11</u>	

後附之附註係本個體財務報告之一部分。

董事長：歐淑芳



經理人：盧政宏



會計主管：侯秋如





大華科技股份有限公司
總經理 盧政宏

民國 108 年 12 月 31 日

單位：新台幣千元

代碼	107年1月1日	本				盈餘公積	留	特	別	盈	餘	公	積	未	分	配	盈	餘	盈	餘	其他權益項目		總
		額	資	本	公																積	積	
股	數	(千	股)	金																	
A1	76,123	\$	761,230	\$	431,404	\$	35,092	\$	4,418	\$	182,341	\$	7,456	\$	1,407,029								
B1	-	-	-	-	-	12,009	-	-	-	-	(12,009	-	-	-	-	-	-	-	-	-	-	
B3	-	-	-	-	-	-	3,038	-	-	-	(3,038	-	-	-	-	-	-	-	-	-	-	
B5	-	-	-	-	-	-	-	-	-	-	(41,868	-	-	-	-	-	-	-	-	-	(41,868
C15	-	-	-	-	(49,480	-	-	-	-	-	-	-	-	-	-	-	-	-	-	-	(49,480
D1	-	-	-	-	-	-	-	-	-	-	161,478	-	-	-	-	-	-	-	-	-	-	161,478	
D3	-	-	-	-	-	-	-	-	-	-	-	-	-	-	-	-	-	-	-	-	(407	
D5	-	-	-	-	-	-	-	-	-	-	161,478	-	-	-	-	-	-	-	-	-	-	(407
Z1	76,123	\$	761,230	\$	381,924	\$	47,101	\$	7,456	\$	286,904	\$	7,863	\$	1,476,752								
B1	-	-	-	-	-	16,148	-	-	-	-	(16,148	-	-	-	-	-	-	-	-	-	-	-
B3	-	-	-	-	-	-	407	-	-	-	(407	-	-	-	-	-	-	-	-	-	-	-
B5	-	-	-	-	-	-	-	-	-	-	(95,153	-	-	-	-	-	-	-	-	-	(95,153
M7	-	-	-	-	-	-	-	-	-	-	(22,021	-	-	-	-	-	-	-	-	-	(22,021
D1	-	-	-	-	-	-	-	-	-	-	238,005	-	-	-	-	-	-	-	-	-	-	238,005	
D3	-	-	-	-	-	-	-	-	-	-	-	-	-	-	-	-	-	-	-	-	(6,225	
D5	-	-	-	-	-	-	-	-	-	-	238,005	-	-	-	-	-	-	-	-	-	-	(6,225
Z1	76,123	\$	761,230	\$	381,924	\$	63,249	\$	7,863	\$	391,180	\$	14,088	\$	1,591,558								

後附之附註係本個體財務報告之一部分。



董事長：歐淑芳



經理人：盧政宏



會計主管：侯秋如

大學光學科技股份有限公司

個體現金流量表

民國 108 年及 107 年 1 月 1 日至 12 月 31 日

單位：新台幣仟元

代 碼		108年度	107年度
	營業活動之現金流量		
A10000	本年度稅前淨利	\$ 301,266	\$ 206,732
A20010	收益費損項目		
A20100	折舊費用	196,414	98,719
A20200	攤銷費用	1,880	1,425
A20300	預期信用迴轉利益	(305)	(310)
A20400	透過損益按公允價值衡量金融 資產及負債之淨利益	(26)	(79)
A20900	財務成本	7,555	990
A21200	利息收入	(7,276)	(9,707)
A22400	採用權益法認列之子公司、關 聯企業及合資損失份額	56,907	50,724
A22500	處分及報廢不動產、廠房及設 備(利益)損失	(4,081)	28,095
A23700	存貨跌價損失	1,075	518
A29900	租賃修改利益	(27)	-
A30000	營業資產及負債之淨變動數		
A31130	應收票據	47	-
A31150	應收帳款	(34,847)	12,326
A31180	其他應收款	26	(26)
A31200	存 貨	195	423
A31240	其他流動資產	6,915	(13,911)
A32150	應付帳款	17,651	4,865
A32180	其他應付款	17,372	7,995
A32230	其他流動負債	733	1,153
A33000	營運產生之現金流入	561,474	389,932
A33100	收取之利息	8,848	9,469
A33300	支付之利息	(399)	(1,003)
A33500	支付之所得稅	(71,457)	(38,136)
AAAA	營業活動之淨現金流入	498,466	360,262

(接次頁)

(承前頁)

代 碼		108年度	107年度
	投資活動之現金流量		
B00040	取得按攤銷後成本衡量之金融資產	(\$ 10,637)	(\$ 143,442)
B00100	取得透過損益按公允價值衡量之金融資產	-	(30,000)
B00200	處分透過損益按公允價值衡量之金融資產	30,105	-
B01800	取得採用權益法之投資	(186,278)	(30,859)
B02700	取得不動產、廠房及設備	(145,683)	(141,666)
B02800	處分不動產、廠房及設備價款	4,787	932
B03700	存出保證金增加	(584)	(2,738)
B04500	取得無形資產	(2,881)	(1,199)
B04400	其他應收款—關係人減少	-	89,576
B07100	預付設備款增加	(21,611)	(17,164)
BBBB	投資活動之淨現金流出	(332,782)	(276,560)
	籌資活動之現金流量		
C00200	短期借款減少	(70,000)	(30,000)
C03000	存入保證金增加	-	10
C03100	存入保證金減少	(10)	-
C04020	租賃本金償還	(104,839)	-
C04500	支付本公司業主股利	(95,153)	(91,348)
CCCC	籌資活動之淨現金流出	(270,002)	(121,338)
EEEE	現金及約當現金減少數	(104,318)	(37,636)
E00100	年初現金及約當現金餘額	<u>322,515</u>	<u>360,151</u>
E00200	年底現金及約當現金餘額	<u>\$ 218,197</u>	<u>\$ 322,515</u>

後附之附註係本個體財務報告之一部分。

董事長：歐淑芳



經理人：盧政宏



會計主管：侯秋如



大學光學科技股份有限公司

個體財務報告附註

民國 108 年及 107 年 1 月 1 日至 12 月 31 日

(除另註明外，金額以新台幣仟元為單位)

一、公司沿革

大學光學科技股份有限公司(以下稱「本公司」)，於 83 年 8 月依公司法及其他相關法令規定設立於台北市，主要經營項目為(1)光學儀器、眼鏡、隱形眼鏡及眼鏡用品配飾等買賣業務。(2)眼鏡驗光配鏡業務。(3)醫療儀器之買賣及租賃業務。(4)醫院經營管理技術服務之提供及諮詢分析顧問。

本公司股票自 93 年 11 月起於財團法人中華民國證券櫃檯買賣中心掛牌。

本個體財務報告係以本公司之功能性貨幣新台幣表達。

二、通過財務報告之日期及程序

本個體財務報告於 109 年 3 月 23 日經董事會通過。

三、新發布及修訂準則及解釋之適用

- (一) 首次適用修正後之證券發行人財務報告編製準則及金融監督管理委員會(以下稱「金管會」)認可並發布生效之國際財務報導準則(IFRS)、國際會計準則(IAS)、解釋(IFRIC)及解釋公告(SIC)(以下稱「IFRSs」)

除下列說明外，適用修正後之證券發行人財務報告編製準則及金管會認可並發布生效之 IFRSs 將不致造成本公司會計政策之重大變動：

1. IFRS 16「租賃」

IFRS 16 規範租賃協議之辨認與出租人及承租人會計處理，該準則將取代 IAS 17「租賃」及 IFRIC 4「決定一項安排是否包含租賃」等相關解釋。相關會計政策請參閱附註四。

租賃定義

本公司選擇僅就 108 年 1 月 1 日以後簽訂（或變動）之合約依 IFRS 16 評估是否係屬（或包含）租賃，先前已依 IAS 17 及 IFRIC 4 辨認為租賃之合約不予重新評估並依 IFRS 16 之過渡規定處理。

本公司為承租人

除低價值標的資產租賃及短期租賃選擇按直線基礎認列費用外，其他租賃係於個體資產負債表認列使用權資產及租賃負債。個體綜合損益表係分別表達使用權資產之折舊費用及租賃負債按有效利息法所產生之利息費用。於個體現金流量表中，償付租賃負債之本金金額表達為籌資活動，支付利息部分則列為營業活動。適用 IFRS 16 前，分類為營業租賃之合約係按直線基礎認列費用。營業租賃現金流量於個體現金流量表係表達於營業活動。分類為融資租賃之合約係於個體資產負債表認列租賃資產及應付租賃款。

本公司選擇將追溯適用 IFRS 16，不重編比較資訊。

先前依 IAS 17 以營業租賃處理之協議，於 108 年 1 月 1 日租賃負債之衡量係以剩餘租賃給付按該日承租人之增額借款利率折現，全部使用權資產係以該日之租賃負債金額（並調整先前已認列之預付或應付租賃給付金額）衡量，所認列之使用權資產均適用 IAS 36 評估減損。

本公司亦適用下列權宜作法：

- (1) 對具有合理類似特性之租賃組合使用單一折現率衡量租賃負債。
- (2) 租賃期間於 108 年 12 月 31 日以前結束之租賃依短期租賃處理。
- (3) 不將原始直接成本計入 108 年 1 月 1 日之使用權資產衡量中。
- (4) 進行租賃負債之衡量時，對諸如租賃期間之決定使用後見之明。

對於先前依 IAS 17 分類為融資租賃之租賃，係以 107 年 12 月 31 日租賃資產及租賃負債之帳面金額作為使用權資產及租賃負債於 108 年 1 月 1 日之帳面金額。

本公司於 108 年 1 月 1 日認列租賃負債所適用之增額借款利率加權平均數為 1.46%，該租賃負債金額與 107 年 12 月 31 日不可取消營業租賃之未來最低租賃給付總額之差異說明如下：

107 年 12 月 31 日不可取消營業租賃之未來最低租賃給付總額	\$ 566,718
減：適用豁免之短期租賃	(5,211)
減：適用豁免之低價值資產租賃	(1,067)
108 年 1 月 1 日未折現總額	<u>\$ 560,440</u>
按 108 年 1 月 1 日增額借款利率折現後之現值	<u>\$ 518,880</u>
108 年 1 月 1 日租賃負債餘額	<u>\$ 518,880</u>

本公司為出租人

除轉租外，於過渡時對出租人之租賃不作任何調整，且自 108 年 1 月 1 日起始適用 IFRS 16。

首次適用 IFRS 16 對 108 年 1 月 1 日各資產、負債及權益項目調整如下：

	108 年 1 月 1 日 重編前金額	首次適用 之調整	108 年 1 月 1 日 重編後金額
預付租金	\$ 8,706	(\$ 8,407)	\$ 299
使用權資產	-	519,970	519,970
存出保證金	<u>25,312</u>	(1,090)	<u>24,222</u>
資產影響	<u>\$ 34,018</u>	<u>\$ 510,473</u>	<u>\$ 544,491</u>
租賃負債—流動	\$ -	\$ 95,909	\$ 95,909
租賃負債—非流動	-	422,971	422,971
其他應付款	<u>69,667</u>	(8,407)	<u>61,260</u>
負債影響	<u>\$ 69,667</u>	<u>\$ 510,473</u>	<u>\$ 580,140</u>

2. IFRIC 23 「所得稅務處理之不確定性」

IFRIC 23 釐清當存有所得稅務處理之不確定性時，本公司須假設稅務機關將可取具所有相關資料進行審查，若判斷其申報之稅務處理很有可能被稅務機關接受，本公司對於課稅所

得、課稅基礎、未使用課稅損失、未使用課稅抵減及稅率之決定必須與申報所得稅時所採用之稅務處理一致。若稅務機關並非很有可能接受申報之稅務處理，本公司須採最可能金額或預期值（應採兩者中較能預測不確定性最終結果之方法）評估。若事實及情況改變，本公司須重評估其判斷與估計。

3. IFRS 9 之修正「具有負補償之提前還款特性」

IFRS 9 規定若合約條款允許發行人（即債務人）提前清償債務工具或允許持有人（即債權人）於到期前將債務工具賣回予發行人，且提前還款金額幾乎代表尚未支付之本金及流通在外本金金額之利息以及提前終止合約之合理補償，則其合約現金流量完全為支付本金及流通在外本金金額之利息。該修正進一步說明，前述合理補償可能是由合約任一方支付或收取，意即提出提前還款要求之一方亦可能收取合理補償。

4. 2015-2017 週期之年度改善

2015-2017 週期之年度改善修正 IFRS 3「企業合併」、IFRS 11「聯合協議」、IAS 12「所得稅」及 IAS 23「借款成本」。其中 IAS 23 之修正係釐清，若特地舉借之借款於相關資產達到預定使用或出售狀態後仍流通在外，該借款負擔之借款成本應納入一般借款之資本化利率計算。適用前述修正前，該借款負擔之借款成本並未納入一般借款之資本化利率計算。首次適用前述修正後，該借款負擔之借款成本係納入 108 年以後之一般借款資本化利率計算。

(二) 109 年適用之金融監督管理委員會（以下稱「金管會」）認可之 IFRSs

<u>新發布 / 修正 / 修訂準則及解釋</u>	<u>IASB 發布之生效日</u>
IFRS 3 之修正「業務之定義」	2020 年 1 月 1 日（註 1）
IFRS 9、IAS 39 及 IFRS 7 之修正「利率指標變革」	2020 年 1 月 1 日（註 2）
IAS 1 及 IAS 8 之修正「重大性之定義」	2020 年 1 月 1 日（註 3）

註 1：收購日在年度報導期間開始於 2020 年 1 月 1 日以後之企業合併及於前述日期以後發生之資產取得適用此項修正。

註 2：2020 年 1 月 1 日以後開始之年度期間追溯適用此項修正。

註 3：2020 年 1 月 1 日以後開始之年度期間推延適用此項修正。

1. IFRS 9、IAS 39 及 IFRS 7 之修正「利率指標變革」

該修正係在現有利率指標（如倫敦同業拆放利率 LIBOR）被另一替代性利率取代前之期間內，對於直接受利率指標變革影響之避險關係提供暫時性之例外規定：本公司應假設被避險現金流量或避險工具之現金流量所根據之利率指標不會因利率指標變革而改變之前提下，繼續使用避險會計。該修正亦要求針對受影響之避險關係增加額外揭露。

2. IAS 1 及 IAS 8 之修正「重大性之定義」

該修正並未修改重大性定義，僅提供較易理解之說明。修改後重大性定義並額外說明，不重大資訊可能將重大資訊模糊化。此外，IAS 1 目前係以「可能影響使用者」作為重大性之門檻，修正後之規定將改以「可被合理預期將影響使用者」作為重大性之門檻。

除上述影響外，截至本個體財務報告通過發布日止，本公司仍持續評估其他準則、解釋之修正對財務狀況與財務績效之影響，相關影響待評估完成時予以揭露。

(三) IASB 已發布但尚未經金管會認可並發布生效之 IFRSs

新發布 / 修正 / 修訂準則及解釋	IASB 發布之生效日(註1)
IFRS 10 及 IAS 28 之修正「投資者與其關聯企業或合資間之資產出售或投入」	未定
IFRS 17「保險合約」	2021 年 1 月 1 日
IAS 1 之修正「將負債分類為流動或非流動」	2022 年 1 月 1 日

註 1：除另註明外，上述新發布 / 修正 / 修訂準則或解釋係於各該日期以後開始之年度報導期間生效。

1. IFRS 10 及 IAS 28 之修正「投資者與其關聯企業或合資間之資產出售或投入」

該修正規定，若本公司出售或投入資產予關聯企業（或合資），或本公司喪失對子公司之控制，但保留對該子公司之重大影響（或聯合控制），若前述資產或前子公司符合 IFRS 3「企業

合併」對「業務」之定義時，本公司係全數認列該等交易產生之損益。

此外，若本公司出售或投入資產予關聯企業（或合資），或本公司在與關聯企業（或合資）之交易中喪失對子公司之控制，但保留對該子公司之重大影響（或聯合控制），若前述資產或前子公司不符合 IFRS 3「業務」之定義時，本公司僅在與投資者對該等關聯企業（或合資）無關之權益範圍內認列該交易所產生之損益，亦即，屬本公司對該損益之份額者應予以銷除。

2. IAS 1 之修正「將負債分類為流動或非流動」

該修正係釐清判斷負債是否分類為非流動時，應評估本公司於報導期間結束日是否具有遞延清償期限至報導期間後至少 12 個月之權利。若本公司於報導期間結束日具有該權利，無論本公司是否預期將行使該權利，負債係分類為非流動。該修正並釐清，若本公司須遵循特定條件始具有遞延清償負債之權利，本公司必須於報導期間結束日已遵循特定條件，即使貸款人係於較晚日期測試本公司是否遵循該等條件亦然。

該修正規定，為負債分類之目的，前述清償係指移轉現金、其他經濟資源或本公司之權益工具予交易對方致負債之消滅。惟若負債之條款，可能依交易對方之選擇，以移轉合本公司之權益工具而導致其清償，且若該選擇權依 IAS 32「金融工具：表達」之規定係單獨認列於權益，則前述條款並不影響負債之分類。

除上述影響外，截至本個體財務報告通過發布日止，本公司仍持續評估其他準則、解釋之修正對財務狀況與財務績效之影響，相關影響待評估完成時予以揭露。

四、重大會計政策之彙總說明

(一) 遵循聲明

本個體財務報告係依照證券發行人財務報告編製準則編製。

(二) 編製基礎

除按公允價值衡量之金融工具外，本個體財務報告係依歷史成本基礎編製。

公允價值衡量依照相關輸入值之可觀察程度及重要性分為第 1 等級至第 3 等級：

1. 第 1 等級輸入值：係指於衡量日可取得之相同資產或負債於活躍市場之報價（未經調整）。
2. 第 2 等級輸入值：係指除第 1 等級之報價外，資產或負債直接（亦即價格）或間接（亦即由價格推導而得）之可觀察輸入值。
3. 第 3 等級輸入值：係指資產或負債之不可觀察之輸入值。

本公司於編製個體財務報告時，對投資子公司、關聯企業或合資係採權益法處理。為使本個體財務報告之本年度損益、其他綜合損益及權益與本公司合併財務報告中歸屬於本公司業主之本年度損益、其他綜合損益及權益相同，個體基礎與合併基礎下若干會計處理差異係調整「採用權益法之投資」、「採用權益法之子公司、關聯企業及合資損益份額」及「採用權益法之子公司、關聯企業及合資其他綜合損益份額」暨相關權益項目。

(三) 資產與負債區分流動與非流動之標準

流動資產包括：

1. 主要為交易目的而持有之資產；
2. 預期於資產負債表日後 12 個月內實現之資產；及
3. 現金及約當現金（但不包括於資產負債表日後逾 12 個月用以交換或清償負債而受到限制者）。

流動負債包括：

1. 主要為交易目的而持有之負債；
2. 於資產負債表日後 12 個月內到期清償之負債，以及

3. 不能無條件將清償期限遞延至資產負債表日後至少 12 個月之負債。

非屬上述流動資產或流動負債者，係分類為非流動資產或非流動負債。

(四) 外幣

本公司編製財務報告時，以本公司功能性貨幣以外之貨幣（外幣）交易者，依交易日匯率換算為功能性貨幣記錄。

外幣貨幣性項目於每一資產負債表日以收盤匯率換算。因交割貨幣性項目或換算貨幣性項目產生之兌換差額，於發生當期認列於損益。

以公允價值衡量之外幣非貨幣性項目係以決定公允價值當日之匯率換算，所產生之兌換差額列為當期損益，惟屬公允價值變動認列於其他綜合損益者，其產生之兌換差額列於其他綜合損益。

以歷史成本衡量之外幣非貨幣性項目係以交易日之匯率換算，不再重新換算。

於編製個體財務報告時，國外營運機構（包含營運所在國家或使用之貨幣與本公司不同之子公司）之資產及負債以每一資產負債表日匯率換算為新台幣。收益及費損項目係以當期平均匯率換算，所產生之兌換差額列於其他綜合損益。

若本公司處分國外營運機構之所有權益，或處分國外營運機構之子公司部分權益但喪失控制，或處分國外營運機構之聯合協議或關聯企業後之保留權益係金融資產並按金融工具之會計政策處理，所有與該國外營運機構相關之累計兌換差額將重分類為損益。

(五) 現金及約當現金

現金及約當現金包含庫存現金及週轉金、銀行存款及可隨時轉換成定額現金且價值變動風險甚小之短期並具高度流動性之投資。定期存款符合前述定義且持有目的係滿足短期現金承諾而非投資或其他目的者，列報於約當現金。不符合前述定義之定期存款係帳列按攤銷後成本衡量之金融資產—流動及非流動。

(六) 存 貨

存貨為商品存貨。存貨係以成本與淨變現價值孰低衡量，比較成本與淨變現價值時除同類別存貨外係以個別項目為基礎。淨變現價值係指在正常情況下之估計售價減除至完工尚需投入之估計成本及完成出售所需之估計成本後之餘額。存貨成本之計算係採加權平均法。

(七) 投資子公司

本公司採用權益法處理對子公司之投資。

子公司係指本公司具有控制之個體。

權益法下，投資原始依成本認列，取得日後帳面金額係隨本公司所享有之子公司損益及其他綜合損益份額與利潤分配而增減。此外，針對本公司可享有子公司其他權益之變動係按持股比例認列。

當本公司對子公司所有權權益之變動未導致喪失控制者，係作為權益交易處理。投資帳面金額與所支付或收取對價之公允價值間之差額，係直接認列為權益。

當本公司對子公司之損失份額等於或超過其在該子公司之權益（包括權益法下子公司之帳面金額及實質上屬於本公司對該子公司淨投資組成部分之其他長期權益）時，係繼續按持股比例認列損失。

取得成本超過本公司於取得日所享有子公司可辨認資產及負債淨公允價值份額之數額列為商譽，該商譽係包含於該投資之帳面金額且不得攤銷；本公司於取得日所享有子公司可辨認資產及負債淨公允價值份額超過取得成本之數額列為當期收益。

本公司評估減損時，係以財務報告整體考量現金產生單位並比較其可回收金額與帳面金額。嗣後若資產可回收金額增加時，將減損損失之迴轉認列為利益，惟資產於減損損失迴轉後之帳面金額，不得超過該項資產在未認列減損損失之情況下，減除應提列攤銷後之帳面金額。歸屬於商譽之減損損失不得於後續期間迴轉。

當喪失對子公司控制時，本公司係按喪失控制日之公允價值衡量其對前子公司之剩餘投資，剩餘投資之公允價值及任何處分價款與喪失控制當日之投資帳面金額之差額，列入當期損益。此外，於

其他綜合損益中所認列與該子公司有關之所有金額，其會計處理係與本公司直接處分相關資產或負債所必須遵循之基礎相同。

本公司與子公司之順流交易未實現損益於個體財務報告予以銷除。本公司與子公司之逆流及側流交易所產生之損益，僅在與本公司對子公司權益無關之範圍內，認列於個體財務報告。

(八) 不動產、廠房及設備

不動產、廠房及設備係以成本認列，後續以成本減除累計折舊及累計減損損失後之金額衡量。

除自有土地不提列折舊外，其餘不動產、廠房及設備於耐用年限內按直線基礎，對每一重大部分單獨提列折舊。本公司至少於每一年度結束日對估計耐用年限、殘值及折舊方法進行檢視，並推延適用會計估計變動之影響。

不動產、廠房及設備除列時，淨處分價款與該資產帳面金額間之差額係認列於損益。

(九) 無形資產

1. 單獨取得

單獨取得之有限耐用年限無形資產原始以成本衡量，後續係以成本減除累計攤銷及累計減損損失後之金額衡量。無形資產於耐用年限內按直線基礎進行攤銷，本公司至少於每一年度結束日對估計耐用年限、殘值及攤銷方法進行檢視，並推延適用會計估計變動之影響。非確定耐用年限無形資產係以成本減除累計減損損失列報。

2. 除 列

無形資產除列時，淨處分價款與該資產帳面金額間之差額係認列於當期損益。

(十) 有形及無形資產（商譽除外）及合約成本相關資產之減損

本公司於每一資產負債表日評估是否有任何跡象顯示有形及無形資產（商譽除外）可能已減損。若有任一減損跡象存在，則估計該資產之可回收金額。倘無法估計個別資產之可回收金額，本公司估計該資產所屬現金產生單位之可回收金額。

針對非確定耐用年限及尚未可供使用之無形資產，至少每年及有減損跡象時進行減損測試。

可回收金額為公允價值減出售成本與其使用價值之較高者。個別資產或現金產生單位之可回收金額若低於其帳面金額時，將該資產或現金產生單位之帳面金額調減至其可回收金額，減損損失係認列於損益。

因客戶合約所認列之存貨、不動產、廠房及設備及無形資產先依存貨減損規定及上述規定認列減損，次依合約成本相關資產之帳面金額超過提供相關商品或勞務預期可收取之對價剩餘金額扣除直接相關成本後之金額認列為減損損失，續將合約成本相關資產之帳面金額計入所屬現金產生單位，以進行現金產生單位之減損評估。

當減損損失於後續迴轉時，該資產、現金產生單位或合約成本相關資產之帳面金額調增至修訂後之可回收金額，惟增加後之帳面金額以不超過該資產、現金產生單位或合約成本相關資產若未於以前年度認列減損損失時所決定之帳面金額（減除攤銷或折舊）。減損損失之迴轉係認列於損益。

(十一) 金融工具

金融資產與金融負債於本公司成為該工具合約條款之一方時認列於個體資產負債表。

原始認列金融資產與金融負債時，若金融資產或金融負債非屬透過損益按公允價值衡量者，係按公允價值加計直接可歸屬於取得或發行金融資產或金融負債之交易成本衡量。直接可歸屬於取得或發行透過損益按公允價值衡量之金融資產或金融負債之交易成本，則立即認列為損益。

1. 金融資產

金融資產之慣例交易係採交易日會計認列及除列。

(1) 衡量種類

本公司所持有之金融資產種類為透過損益按公允價值衡量之金融資產與按攤銷後成本衡量之金融資產。

A. 透過損益按公允價值衡量之金融資產

透過損益按公允價值衡量之金融資產包括強制透過損益按公允價值衡量及指定為透過損益按公允價值衡量之金融資產。強制透過損益按公允價值衡量之金融資產包括本公司未指定透過其他綜合損益按公允價值衡量之權益工具投資，及不符合分類為按攤銷後成本衡量或透過其他綜合損益按公允價值衡量之債務工具投資。

透過損益按公允價值衡量之金融資產係按公允價值衡量，其股利、利息及再衡量利益或損失係認列於其他利益及損失。公允價值之決定方式請參閱附註二八。

B. 按攤銷後成本衡量之金融資產

本公司投資金融資產若同時符合下列兩條件，則分類為按攤銷後成本衡量之金融資產：

- a. 係於某經營模式下持有，該模式之目的係持有金融資產以收取合約現金流量；及
- b. 合約條款產生特定日期之現金流量，該等現金流量完全為支付本金及流通在外本金金額之利息。

按攤銷後成本衡量之金融資產（包括現金及約當現金、按攤銷後成本衡量之應收帳款與其他應收款）於原始認列後，係以有效利息法決定之總帳面金額減除任何減損損失之攤銷後成本衡量，任何外幣兌換損益則認列於損益。

除下列兩種情況外，利息收入係以有效利率乘以金融資產總帳面金額計算：

- a. 購入或創始之信用減損金融資產，利息收入係以信用調整後有效利率乘以金融資產攤銷後成本計算。
- b. 非屬購入或創始之信用減損，但後續變成信用減損之金融資產，應自信用減損後之次一報導期間起以有效利率乘以金融資產攤銷後成本計算利息收入。

信用減損金融資產係指發行人或債務人已發生重大財務困難、違約、債務人很有可能聲請破產或其他財務重整或由於財務困難而使金融資產之活絡市場消失。

約當現金包括自取得日起 3 個月內、高度流動性、可隨時轉換成定額現金且價值變動風險甚小之定期存款，係用於滿足短期現金承諾。

(2) 金融資產及合約資產之減損

本公司於每一資產負債表日按預期信用損失評估按攤銷後成本衡量之金融資產（含應收帳款）及合約資產之減損損失。

應收帳款及合約資產均按存續期間預期信用損失認列備抵損失。其他金融資產係先評估自原始認列後信用風險是否顯著增加，若未顯著增加，則按 12 個月預期信用損失認列備抵損失，若已顯著增加，則按存續期間預期信用損失認列備抵損失。

預期信用損失係以發生違約之風險作為權重之加權平均信用損失。12 個月預期信用損失係代表金融工具於報導日後 12 個月內可能違約事項所產生之預期信用損失，存續期間預期信用損失則代表金融工具於預期存續期間所有可能違約事項產生之預期信用損失。

本公司為內部信用風險管理目的，在不考量所持有擔保品之前提下，判定下列情況代表金融資產已發生違約：

- A. 有內部或外部資訊顯示債務人已不可能清償債務。
- B. 逾期超過 90 天，除非有合理且可佐證之資訊顯示延後之違約基準更為適當。

所有金融資產之減損損失係藉由備抵帳戶調降其帳面金額，惟透過其他綜合損益按公允價值衡量之債務工具投資之備抵損失係認列於其他綜合損益，並不減少其帳面金額。

(3) 金融資產之除列

本公司僅於對來自金融資產現金流量之合約權利失效，或已移轉金融資產且該資產所有權之幾乎所有風險及報酬已移轉予其他企業時，始將金融資產除列。

按攤銷後成本衡量之金融資產整體除列時，其帳面金額與所收取對價間之差額係認列於損益。透過其他綜合損益按公允價值衡量之債務工具投資整體除列時，其帳面金額與所收取對價加計已認列於其他綜合損益之任何累計利益或損失之總和間之差額係認列於損益。透過其他綜合損益按公允價值衡量之權益工具投資整體除列時，累積損益直接移轉至保留盈餘，並不重分類為損益。

2. 金融負債

(1) 後續衡量

所有金融負債係以有效利息法按攤銷後成本衡量。

(2) 金融負債之除列

除列金融負債時，其帳面金額與所支付對價（包含任何所移轉之非現金資產或承擔之負債）間之差額認列為損益。

(十二) 負債準備

認列為負債準備之金額係考量義務之風險及不確定性，而為資產負債表日清償義務所需支出之最佳估計。負債準備係以清償義務之估計現金流量折現值衡量。

保 固

保證產品與所協議之規格相符之保固義務係依管理階層對清償本公司義務所需支出之最佳估計，於相關商品認列收入時認列。

(十三) 收入認列

本公司於客戶合約辨認履約義務後，將交易價格分攤至各履約義務，並於滿足各履約義務時認列收入。

1. 商品銷貨及醫療耗材收入

商品銷貨及醫療耗材收入來自視力矯正之驗光配鏡產品及提供眼科醫療機構眼科藥品及醫療耗材之銷售。係於商品於交付予客戶時，客戶對商品已有使用之權利並承擔商品風險時，本公司係於該時點認列收入及應收帳款。

2. 技術服務及顧問收入

醫學營運部門所簽訂之客戶合約包含技術服務及顧問收入提供眼科醫療機構視力醫療及視力生技醫療之技術服務及諮詢。技術服務收入依眼科醫療機構實際使用量認列，顧問收入係於該勞務提供時認列收入及應收帳款。

(十四) 租賃

108年

本公司於合約成立日評估合約是否係屬（或包含）租賃。

1. 本公司為出租人

當租賃條款係移轉附屬於資產所有權之幾乎所有風險與報酬予承租人，則將其分類為融資租賃。所有其他租賃則分類為營業租賃。

本公司於轉租使用權資產時，係以使用權資產（而非標的資產）判斷轉租之分類。惟若主租賃係本公司適用認列豁免之短期租賃時，該轉租分類為營業租賃。

營業租賃下，減除租賃誘因後之租賃給付係按直線基礎於相關租賃期間內認列為收益。因取得營業租賃所發生之原始直接成本，係加計至標的資產之帳面金額，並按直線基礎於租賃期間內認列為費用。

租賃協議中非取決於指數或費率之變動租金於發生當期認列為收益。

2. 本公司為承租人

除適用認列豁免之低價值標的資產租賃及短期租賃之租賃給付係按直線基礎於租賃期間內認列為費用，其他租賃皆於租賃開始日認列使用權資產及租賃負債。

使用權資產原始按成本（包含租賃負債之原始衡量金額、租賃開始日前支付之租賃給付減除收取之租賃誘因、原始直接成本及復原標的資產之估計成本）衡量，後續按成本減除累計折舊及累計減損損失後之金額衡量，並調整租賃負債之再衡量數。使用權資產係單獨表達於個體資產負債表。

使用權資產採直線基礎自租賃開始日起至耐用年限屆滿時或租賃期間屆滿時兩者之較早者提列折舊。

租賃負債原始按租賃給付（包含固定給付）之現值衡量。若租賃隱含利率容易確定，租賃給付使用該利率折現。若該利率並非容易確定，則使用承租人增額借款利率。

後續，租賃負債採有效利息法按攤銷後成本基礎衡量，且利息費用係於租賃期間分攤。若租賃期間或租賃給付導致未來租賃給付有變動，本公司再衡量租賃負債，並相對調整使用權資產，惟若使用權資產之帳面金額已減至零，則剩餘之再衡量金額認列於損益中。租賃負債係單獨表達於個體資產負債表。

租賃協議中非取決於指數或費率之變動租金於發生當期認列為費用。

107 年

當租賃條款係移轉附屬於資產所有權之幾乎所有風險與報酬予承租人，則將其分類為融資租賃。所有其他租賃則分類為營業租賃。

1. 本公司為出租人

營業租賃之租賃收益係按直線基礎於相關租賃期間內認列為收益。因協商與安排營業租賃所產生之原始直接成本，係加計至出租資產之帳面金額，並按直線基礎於租賃期間內認列為費用。

2. 本公司為承租人

營業租賃給付係按直線基礎於租賃期間內認列為費用。

(十五) 借款成本

直接可歸屬於取得、建造或生產符合要件之資產之借款成本，係作為該資產成本之一部分，直到該資產達到預定使用或出售狀態之幾乎所有必要活動已完成為止。

特定借款如於符合要件之資本支出發生前進行暫時投資而賺取之投資收入，係自符合資本化條件之借款成本中減除。

除上述外，所有其他借款成本係於發生當期認列為損益。

(十六) 員工福利

1. 短期員工福利

短期員工福利相關負債係以換取員工服務而預期支付之非折現金額衡量。

2. 退職後福利

確定提撥退休計畫之退休金係於員工提供服務期間將應提撥之退休金數額認列為費用

(十七) 所得稅

所得稅費用係當期所得稅及遞延所得稅之總和。

1. 當期所得稅

依我國所得稅法規定計算之未分配盈餘加徵所得稅，係於股東會決議年度認列。

以前年度應付所得稅之調整，列入當期所得稅。

2. 遞延所得稅

遞延所得稅係依帳載資產及負債帳面金額與計算課稅所得之課稅基礎二者所產生之暫時性差異計算。

遞延所得稅負債一般係就所有應課稅暫時性差異予以認列，而遞延所得稅資產則於很有可能課稅所得以供可減除暫時性差異等支出所產生之所得稅抵減使用時認列。

與投資子公司、關聯企業及聯合協議相關之應課稅暫時性差異皆認列遞延所得稅負債，惟本公司若可控制暫時性差異迴轉之時點，且該暫時性差異很有可能於可預見之未來不會迴轉者除外。與此類投資有關之可減除暫時性差異，僅於其很有可

能有足夠課稅所得用以實現暫時性差異，且於可預見之未來預期將迴轉的範圍內，予以認列遞延所得稅資產。

遞延所得稅資產之帳面金額於每一資產負債表日予以重新檢視，並針對已不再很有可能有足夠之課稅所得以供其回收所有或部分資產者，調減帳面金額。原未認列為遞延所得稅資產者，亦於每一資產負債表日予以重新檢視，並在未來很有可能產生課稅所得以供其回收所有或部分資產者，調增帳面金額。

遞延所得稅資產及負債係以預期負債清償或資產實現當期之稅率衡量，該稅率係以資產負債表日已立法或已實質性立法之稅率及稅法為基礎。遞延所得稅負債及資產之衡量係反映本公司於資產負債表日預期回收或清償其資產及負債帳面金額之方式所產生之租稅後果。

3. 當期及遞延所得稅

當期及遞延所得稅係認列於損益，惟與認列於其他綜合損益或直接計入權益之項目相關之當期及遞延所得稅係分別認列於其他綜合損益或直接計入權益。

五、重大會計判斷、估計及假設不確定性之主要來源

本公司於採用會計政策時，對於不易自其他來源取得相關資訊者，管理階層必須基於歷史經驗及其他攸關之因素作出相關之判斷、估計及假設。實際結果可能與估計有所不同。

管理階層將對估計與基本假設持續檢視。若估計之修正僅影響當期，則於修正當期認列；若會計估計之修正同時影響當期及未來期間，則於修正當期及未來期間認列。

六、現金及約當現金

	108年12月31日	107年12月31日
庫存現金及週轉金	\$ 589	\$ 1,482
銀行支票及活期存款	157,648	198,173
約當現金		
銀行定期存款	59,960	122,860
	<u>\$ 218,197</u>	<u>\$ 322,515</u>

七、透過損益按公允價值衡量之金融工具

	<u>108年12月31日</u>	<u>107年12月31日</u>
金融資產—流動		
透過損益按公允價值衡量		
基金	\$ -	\$ 30,079

八、按攤銷後成本衡量之金融資產

	<u>108年12月31日</u>	<u>107年12月31日</u>
流動		
國內投資		
活期存款—備償戶	\$ 1	\$ 5,001
原始到期日超過3個月之定期存款(一)	<u>330,000</u>	<u>314,363</u>
	<u>\$330,001</u>	<u>\$319,364</u>

(一) 截至 108 年及 107 年 12 月 31 日止，原始到期日超過 3 個月之定期存款利率區間分別為年利率 0.66%~1.065% 及 0.75%~3.00%。

(二) 按攤銷後成本衡量之金融資產相關信用風險管理及減損評估資訊，請參閱附註九。

(三) 按攤銷後成本衡量之金融資產質押之資訊，參閱附註三十。

九、債務工具投資之信用風險管理

本公司投資之債務工具分列為按攤銷後成本衡量之金融資產：

	<u>108年12月31日</u>	<u>107年12月31日</u>
總帳面金額	\$ 330,001	\$ 319,364
備抵損失	<u>-</u>	<u>-</u>
攤銷後成本	<u>\$ 330,001</u>	<u>\$ 319,364</u>

本公司持續追蹤外部評等資訊以監督所投資債務工具之信用風險變化，並同時檢視債券殖利率曲線及債務人重大訊息等其他資訊，以評估債務工具投資自原始認列後信用風險是否顯著增加。

為減輕信用風險，本公司管理階層指派專責團隊建置信用評等資料庫，以評估債務工具投資之違約風險。信用評等資料除採用可得之獨立評等機構評等資訊外，亦就無外部評等資訊之項目參酌公開可得之財務資訊給予適當內部評等。

本公司考量外部評等機構提供之各等級歷史違約損失率、債務人現時財務狀況與其所處產業之前景預測，以衡量債務工具投資之 12 個月預期信用損失或存續期間預期信用損失。本公司現行信用風險評等機制及各信用等級債務工具投資之總帳面金額如下：

信用等級	定義	預期信用 損失認列基礎	預期信用 損失率	108年12月31日總帳面金額	
				透過其他綜合 損益按公允 價值衡量	按攤銷後 成本衡量
正	債務人之信用風險 低，且有充分能力清 償合約現金流量	12個月預期信 用損失	-%	\$ -	\$ 330,001

信用等級	定義	預期信用 損失認列基礎	預期信用 損失率	107年12月31日總帳面金額	
				透過其他綜合 損益按公允 價值衡量	按攤銷後 成本衡量
正	債務人之信用風險 低，且有充分能力清 償合約現金流量	12個月預期信 用損失	-%	\$ -	\$ 319,364

十、應收票據及應收帳款

	108年12月31日	107年12月31日
<u>應收票據</u>		
按攤銷後成本衡量		
總帳面金額	\$ -	\$ 47
減：備抵損失	-	-
	<u>\$ -</u>	<u>\$ 47</u>
<u>應收帳款</u>		
按攤銷後成本衡量		
總帳面金額	\$ 323,513	\$ 288,666
減：備抵損失	(<u>29</u>)	(<u>334</u>)
	<u>\$ 323,484</u>	<u>\$ 288,332</u>

本公司光學營運相關之產品銷售多為現金或刷卡，而對於醫療器材及醫院管理相關業務之平均授信期間為次月結 120 天，於每一資產負債表日評估其減損跡象，當有客觀證據顯示，因應收帳款原始認列後發生之單一或多項事件，致使應收帳款之估計未來現金流量受影響者，該應收帳款則視為已減損。

為減輕信用風險，本公司管理階層指派專業團隊負責授信額度之決定、授信核准及其他監控程序以確保逾期應收款項之回收已採取適當行動。

本公司採用 IFRS 9 之簡化作法按存續期間預期信用損失認列應收帳款之備抵損失。存續期間預期信用損失係使用準備矩陣計算，其考量客戶過去違約紀錄與現時財務狀況、產業經濟情勢，並同時考量 GDP 預測及產業展望。因本公司之信用損失歷史經驗顯示，不同客戶群之損失型態並無顯著差異，因此準備矩陣未進一步區分客戶群，僅以應收帳款逾期天數訂定預期信用損失率。

若有證據顯示交易對方面臨嚴重財務困難且本公司無法合理預期可回收金額，本公司直接沖銷相關應收帳款，惟仍會持續追索活動，因追索回收之金額則認列於損益。

本公司依準備矩陣衡量應收帳款之備抵損失如下：

108 年 12 月 31 日

	未逾期	逾期 1~30 天	逾期 31~60 天	逾期 61~150 天	逾期 超過151 天	合計
預期信用損失率	-%	-%	-%	-%	-%	
總帳面金額	\$ 320,671	\$ 2,842	\$ -	\$ -	\$ -	\$ 323,513
備抵損失	-	(29)	-	-	-	(29)
攤銷後成本	<u>\$ 320,671</u>	<u>\$ 2,813</u>	<u>\$ -</u>	<u>\$ -</u>	<u>\$ -</u>	<u>\$ 323,484</u>

107 年 12 月 31 日

	未逾期	逾期 1~30 天	逾期 31~60 天	逾期 61~150 天	逾期 超過151 天	合計
預期信用損失率	-%	-%	-%	-%	-%	
總帳面金額	\$ 268,040	\$ 14,258	\$ 6,368	\$ -	\$ -	\$ 288,666
備抵損失	-	(143)	(191)	-	-	(334)
攤銷後成本	<u>\$ 268,040</u>	<u>\$ 14,115</u>	<u>\$ 6,177</u>	<u>\$ -</u>	<u>\$ -</u>	<u>\$ 288,332</u>

以上係以立帳日為基準進行帳齡分析。

應收帳款備抵損失之變動資訊如下：

	108年度	107年度
年初餘額	\$ 334	\$ 644
減：本年度迴轉減損損失	(305)	(310)
年底餘額	<u>\$ 29</u>	<u>\$ 334</u>

十一、存 貨

	108年12月31日	107年12月31日
商 品	\$ 31,145	\$ 32,332
耗 材	<u>18,410</u>	<u>18,493</u>
	<u>\$ 49,555</u>	<u>\$ 50,825</u>

108 及 107 年度與存貨相關之銷貨成本分別為 382,830 仟元及 348,661 仟元。108 及 107 年度銷貨成本包括存貨跌價損失 1,075 仟元及 518 仟元。

十二、採用權益法之投資

	108年12月31日	107年12月31日
投資子公司	<u>\$ 196,193</u>	<u>\$ 96,624</u>
UNIVERSAL GROUP (BVI) INC.	\$ 185,854	\$ 86,343
太學投資控股股份有限公司	<u>10,339</u>	<u>10,281</u>
	<u>\$ 196,193</u>	<u>\$ 96,624</u>

子 公 司 名 稱	所有權權益及表決權百分比	
	108年12月31日	107年12月31日
UNIVERSAL GROUP (BVI) INC.	100%	100%
太學投資控股股份有限公司	100%	100%

本公司間接持有之投資子公司明細，請參閱附註三三之附表四及五。

十三、不動產、廠房及設備

	108年12月31日
自 用	<u>\$ 649,006</u>

(一) 自用 - 108 年

成 本	自 有 土 地	房 屋 及 建 築 物	機 器 設 備	運 輸 設 備	辦 公 設 備	租 賃 改 良 物	合 計
108 年 1 月 1 日 餘 額	\$ 179,865	\$ 66,541	\$ 722,293	\$ -	\$ 96,320	\$ 221,553	\$ 1,286,572
增 添	-	-	96,258	619	17,317	31,764	145,958
處 分	-	-	(40,975)	-	(7,859)	(54,845)	(103,679)
重 分 類	-	-	2,711	-	835	9,784	13,330
108 年 12 月 31 日 餘 額	<u>\$ 179,865</u>	<u>\$ 66,541</u>	<u>\$ 780,287</u>	<u>\$ 619</u>	<u>\$ 106,613</u>	<u>\$ 208,256</u>	<u>\$ 1,342,181</u>
累 計 折 舊							
108 年 1 月 1 日 餘 額	\$ -	\$ 15,929	\$ 452,995	\$ -	\$ 72,234	\$ 163,137	\$ 704,295
折 舊 費 用	-	1,195	58,958	62	11,542	20,096	91,853
處 分	-	-	(40,789)	-	(7,728)	(54,456)	(102,973)
108 年 12 月 31 日 餘 額	<u>\$ -</u>	<u>\$ 17,124</u>	<u>\$ 471,164</u>	<u>\$ 62</u>	<u>\$ 76,048</u>	<u>\$ 128,777</u>	<u>\$ 693,175</u>
108 年 12 月 31 日 淨 額	<u>\$ 179,865</u>	<u>\$ 49,417</u>	<u>\$ 309,123</u>	<u>\$ 557</u>	<u>\$ 30,565</u>	<u>\$ 79,479</u>	<u>\$ 649,006</u>

於 108 及 107 年度經評估並無減損跡象。

折舊費用係以直線基礎按下列耐用年數計提：

建築物	
房屋主建物	50 年
裝潢隔間工程	5 至 6 年
機器設備	3 至 11 年
運輸設備	5 年
辦公設備	1 至 10 年
租賃改良	依租約年限或耐用年限孰短者

(二) 自用 – 107 年

	自有土地	房屋及建築物	機器設備	辦公設備	租賃改良物	合計
成本						
107 年 1 月 1 日餘額	\$ 179,865	\$ 66,541	\$ 701,779	\$ 91,408	\$ 201,784	\$ 1,241,377
增添	-	-	85,043	8,838	23,373	117,254
處分	-	-	(64,892)	(4,669)	(7,231)	(76,792)
重分類	-	-	363	743	3,627	4,733
107 年 12 月 31 日餘額	<u>\$ 179,865</u>	<u>\$ 66,541</u>	<u>\$ 722,293</u>	<u>\$ 96,320</u>	<u>\$ 221,553</u>	<u>\$ 1,286,572</u>
累計折舊						
107 年 1 月 1 日餘額	\$ -	\$ 14,733	\$ 428,950	\$ 62,957	\$ 146,701	\$ 653,341
折舊費用	-	1,196	60,434	13,588	23,501	98,719
處分	-	-	(36,389)	(4,311)	(7,065)	(47,765)
107 年 12 月 31 日餘額	<u>\$ -</u>	<u>\$ 15,929</u>	<u>\$ 452,995</u>	<u>\$ 72,234</u>	<u>\$ 163,137</u>	<u>\$ 704,295</u>
107 年 12 月 31 日淨額	<u>\$ 179,865</u>	<u>\$ 50,612</u>	<u>\$ 269,298</u>	<u>\$ 24,086</u>	<u>\$ 58,416</u>	<u>\$ 582,277</u>

設定作為借款擔保之不動產、廠房及設備金額，請參閱附註三十。

十四、租賃協議

(一) 使用權資產 – 108 年

	108年12月31日
使用權資產帳面金額	
建築物	\$460,751
運輸設備	<u>4,672</u>
	<u>\$465,423</u>
	108年度
使用權資產之增添	<u>\$ 54,723</u>
使用權資產之折舊費用	
建築物	\$103,105
運輸設備	<u>1,456</u>
	<u>\$104,561</u>
使用權資產轉租收益(帳列營業收入)	<u>(\$ 80,591)</u>

(二) 租賃負債－108 年

	<u>108年12月31日</u>
租賃負債帳面金額	
流動	\$ 99,851
非流動	<u>\$371,208</u>

租賃負債之折現率區間如下：

	<u>108年12月31日</u>
建築物	1.46%
運輸設備	1.46%

(三) 重要承租活動及條款

本公司承租若干建築物做為廠房、辦公室及銷售門市使用，租賃期間為 1~12 年。於租賃期間終止時，本公司對所租賃之建築物並無優惠承購權，並約定未經出租人同意，本公司不得將租賃標的之全部或一部轉租或轉讓。

(四) 轉租

本公司尚有下列轉租交易。

108 年使用權資產之轉租

本公司以營業租賃轉租房屋之使用權，租賃期間為 1~10 年。承租人於行使續租權時，依市場租金行情調整租金。

	<u>108年12月31日</u>
第 1 年	\$ 85,564
第 2 年	55,497
第 3 年	44,520
第 4 年	33,680
第 5 年	23,180
超過 5 年	<u>27,900</u>
	<u>\$270,341</u>

107 年營業租賃承租協議之轉租

截至 107 年 12 月 31 日止，本公司因不可取消之轉租合約預期將收到之未來最低轉租給付總額為 213,698 仟元。

(五) 其他租賃資訊

108 年

	<u>108年度</u>
短期租賃費用	\$ 2,269
低價值資產租賃費用	\$ 187
不計入租賃負債衡量中之變動租賃給付費用	\$ 1,041
租賃之現金（流出）總額	(<u>\$108,336</u>)

本公司選擇對符合短期租賃之房屋及建築物及符合低價值資產租賃之若干租賃適用認列之豁免，不對該等租賃認列相關使用權資產及租賃負債。

108 年度短期租賃費用亦包含其他租賃期間於 108 年 12 月 31 日以前結束且選擇適用認列豁免之租賃。

107 年

不可取消營業租賃之未來最低租賃給付總額如下：

	<u>107年12月31日</u>
不超過 1 年	\$106,063
1~5 年	312,297
超過 5 年	148,358
	<u>\$566,718</u>

當期認列於損益之租賃及轉租給付如下：

	<u>107年度</u>
最低租賃給付	\$101,291
轉租給付	(<u>74,124</u>)
	<u>\$ 27,167</u>

十五、無形資產

	<u>電 腦 軟 體</u>
<u>成 本</u>	
107 年 1 月 1 日餘額	\$ 12,087
單獨取得	1,199
處 分	(<u>478</u>)
107 年 12 月 31 日餘額	<u>\$ 12,808</u>

(接次頁)

(承前頁)

	<u>電 腦 軟 體</u>
<u>累計攤銷</u>	
107年1月1日餘額	\$ 7,668
攤銷費用	1,425
處分	(<u>478</u>)
107年12月31日餘額	<u>\$ 8,615</u>
107年12月31日淨額	<u>\$ 4,193</u>
<u>成 本</u>	
108年1月1日餘額	\$ 12,808
單獨取得	2,881
處分	(<u>44</u>)
108年12月31日餘額	<u>\$ 15,645</u>
<u>累計攤銷</u>	
108年1月1日餘額	\$ 8,615
攤銷費用	1,880
處分	(<u>44</u>)
108年12月31日餘額	<u>\$ 10,451</u>
108年12月31日淨額	<u>\$ 5,194</u>

攤銷費用係以直線基礎按下列耐用年數計提：

電腦軟體 3至6年

依功能別彙總攤銷費用：

	<u>108年度</u>	<u>107年度</u>
推銷費用	\$ 143	\$ 12
管理費用	<u>1,737</u>	<u>1,413</u>
	<u>\$ 1,880</u>	<u>\$ 1,425</u>

十六、借 款

	<u>108年12月31日</u>	<u>107年12月31日</u>
<u>擔保借款</u> (附註三十)		
銀行借款	\$ -	\$ 30,000
<u>無擔保借款</u>		
信用額度借款	<u>-</u>	<u>40,000</u>
	<u>\$ -</u>	<u>\$ 70,000</u>
利率區間	-	1.00%~1.21%

十七、應付帳款

	<u>108年12月31日</u>	<u>107年12月31日</u>
應付帳款		
因營業而發生	<u>\$ 71,432</u>	<u>\$ 53,781</u>

本公司對供應商之交易條件為月結 30~90 天。

十八、其他應付款

	<u>108年12月31日</u>	<u>107年12月31日</u>
應付薪資及獎金	\$ 36,692	\$ 32,678
應付員工及董事酬勞	14,196	9,741
其他	<u>36,128</u>	<u>27,248</u>
	<u>\$ 87,016</u>	<u>\$ 69,667</u>

十九、長期應付款

項	目	期	間	<u>108年12月31日</u>	<u>107年12月31日</u>	還	款	辦	法
購置設備款		104.03~113.10		\$ 78,325	\$ 78,050	按	合	約	分
減：一年到期部分				(<u>44,276</u>)	(<u>55,764</u>)				
淨 額				<u>\$ 34,049</u>	<u>\$ 22,286</u>				

長期應付款係含本公司和 A 公司簽訂分期付款購入設備合約，付款期間至 113 年 10 月止，未來年度長期應付款總額如下：

年	度	金	額
109.01.01~109.12.31		\$ 44,276	
110.01.01~110.12.31		12,476	
111.01.01~111.12.31		11,835	
112.01.01~112.12.31		6,870	
113.01.01~113.10.31		<u>2,868</u>	
		<u>\$ 78,325</u>	

二十、退職後福利計畫

確定提撥計畫

本公司所適用「勞工退休金條例」之退休金制度，係屬政府管理之確定提撥退休計畫，依員工每月薪資 6% 提撥退休金至勞工保險局之個人專戶。

確定提撥計畫認列於損益之金額依功能別彙總如下：

	<u>108年度</u>	<u>107年度</u>
營業費用	<u>\$ 7,696</u>	<u>\$ 7,240</u>

二一、權益

(一) 股本

普通股

	<u>108年12月31日</u>	<u>107年12月31日</u>
額定股數(仟股)	<u>200,000</u>	<u>100,000</u>
額定股本	<u>\$ 2,000,000</u>	<u>\$ 1,000,000</u>
已發行且已收足股款之股數 (仟股)	<u>76,123</u>	<u>76,123</u>
已發行股本	<u>\$ 761,230</u>	<u>\$ 761,230</u>

已發行之普通股每股面額為 10 元，每股享有一表決權及收取股利之權利。

(二) 資本公積

	<u>108年12月31日</u>	<u>107年12月31日</u>
<u>得用以彌補虧損、發放現金或撥充股本(1)</u>		
股票發行溢價(2)	\$185,652	\$185,652
可轉換公司債轉換時發行價格超過面額部分	168,011	168,011
庫藏股票交易	1,829	1,829
<u>僅得用以彌補虧損</u>		
員工認股權失效及執行轉換 差額	<u>26,432</u>	<u>26,432</u>
	<u>\$381,924</u>	<u>\$381,924</u>

1. 此類資本公積得用以彌補虧損，亦得於公司無虧損時，用以發放現金或撥充股本，惟撥充股本時每年以實收股本之一定比率為限。
2. 本公司於 107 年 6 月 14 日股東會決議以資本公積 49,480 仟元分配現金，每股配發 0.65 元。

(三) 保留盈餘及股利政策

依本公司章程之盈餘分派政策規定，年度總決算後如有盈餘，應先提繳稅款，彌補以往年度虧損後，再就其餘額提撥法定盈餘公積 10%，並視需要酌提特別盈餘公積。當年度如尚有盈餘，併同以前年度累積未分配盈餘，由董事會擬具盈餘分配案並請股東會決議。本公司章程規定之員工及董事酬勞分派政策，參閱附註二三之(六)員工酬勞及董事酬勞。

本公司將考量公司所處環境及成長階段，因應未來資金需求及長期財務規劃，並兼顧維持穩定之股利發放，適度採用股票股利及現金股利方式發放，其中現金股利不低於股利總額之 30%。

法定盈餘公積應提撥至其餘額達公司實收股本總額時為止。法定盈餘公積得用以彌補虧損。公司無虧損時，法定盈餘公積超過實收股本總額 25% 之部分除得撥充股本外，尚得以現金分配。

本公司依金管證發字第 1010012865 號函、金管證發字第 1010047490 號函、金管證發字第 1030006415 號函及「採用國際財務報導準則 (IFRSs) 後，提列特別盈餘公積之適用疑義問答」等規定提列及迴轉特別盈餘公積。

本公司於 108 年 6 月 18 日及 107 年 6 月 14 日舉行股東常會，分別決議通過 107 及 106 年度盈餘分配案如下：

	盈 餘 分 配 案		每 股 股 利 (元)	
	107年度	106年度	107年度	106年度
法定盈餘公積	\$ 16,148	\$ 12,009	\$ -	\$ -
特別盈餘公積	407	3,038	-	-
現金股利	95,153	41,868	1.25	0.55

另本公司股東常會於 107 年 6 月 14 日決議以資本公積 49,480 仟元分配現金，每股配發 0.65 元。

本公司 109 年 3 月 23 日董事會擬議 108 年度盈餘分配案如下：

	盈 餘 分 配 案	每 股 股 利 (元)
法定盈餘公積	\$ 23,801	\$ -
特別盈餘公積	6,225	-
現金股利	152,246	2.00

有關 108 年度之盈餘分配案尚待預計於 109 年 6 月 15 日召開之股東常會決議。

(四) 特別盈餘公積

	108年度	107年度
年初餘額	\$ 7,456	\$ 4,418
提列特別盈餘公積		
其他權益項目減項提列數	<u>407</u>	<u>3,038</u>
年底餘額	<u>\$ 7,863</u>	<u>\$ 7,456</u>

(五) 其他權益項目

國外營運機構財務報表換算之兌換差額

	108年度	107年度
年初餘額	(\$ 7,863)	(\$ 7,456)
稅率變動	-	269
當期產生		
國外營運機構之換算差額	(7,781)	(845)
相關所得稅	<u>1,556</u>	<u>169</u>
年底餘額	<u>(\$ 14,088)</u>	<u>(\$ 7,863)</u>

二二、收 入

	108年度	107年度
客戶合約收入		
商品銷售收入	\$ 461,446	\$ 419,765
技術服務收入	374,645	304,929
醫療耗材收入	222,395	189,068
顧問收入	<u>121,393</u>	<u>80,339</u>
	1,179,879	994,101
租賃收入	<u>80,591</u>	<u>74,124</u>
	<u>\$ 1,260,470</u>	<u>\$ 1,068,225</u>

(一) 客戶合約之說明

1. 商品銷貨及醫療耗材收入

商品銷貨及醫療耗材收入來自視力矯正之驗光配鏡產品及提供眼科醫療機構眼科藥品及醫療耗材之銷售。係於商品於交付予客戶時，客戶對商品已有使用之權利並承擔商品風險時，本公司係於該時點認列收入及應收帳款。

2. 技術服務及顧問收入

醫學營運部門所簽訂之客戶合約包含技術服務及顧問收入提供眼科醫療機構視力醫療及視力生技醫療之技術服務及諮詢。技術服務收入依眼科醫療機構實際使用量認列，顧問收入係於該勞務提供時認列收入及應收帳款。

(二) 合約餘額

	108年12月31日	107年12月31日
應收帳款（附註十）	<u>\$323,484</u>	<u>\$288,379</u>
合約負債—流動（帳列其他 流動負債）		
商品銷貨	<u>\$ 7,376</u>	<u>\$ 5,432</u>

來自年初合約負債以及前期已滿足之履約義務於當期認列為收入金額如下：

	108年度	107年度
來自年初合約負債		
商品銷貨	<u>\$ 5,432</u>	<u>\$ 5,696</u>

(三) 客戶合約收入之細分

108 年度

	應 報 導 部 門		總 計
	光學營運部門	醫學營運部門	
<u>商品或勞務之類型</u>			
商品銷貨收入	\$ 461,446	\$ -	\$ 461,446
技術服務收入	-	374,645	374,645
醫療耗材收入	-	222,395	222,395
顧問收入	-	121,393	121,393
	<u>\$ 461,446</u>	<u>\$ 718,433</u>	<u>\$ 1,179,879</u>

107 年度

	應 報 導 部 門		總 計
	光學營運部門	醫學營運部門	
<u>商品或勞務之類型</u>			
商品銷貨收入	\$ 419,765	\$ -	\$ 419,765
技術服務收入	-	304,929	304,929
醫療耗材收入	-	189,068	189,068
顧問收入	-	80,339	80,339
	<u>\$ 419,765</u>	<u>\$ 574,336</u>	<u>\$ 994,101</u>

二三、繼續營業單位淨利

(一) 其他收入

	108年度	107年度
利息收入		
銀行存款	\$ 7,042	\$ 8,335
其 他	<u>234</u>	<u>1,372</u>
	7,276	9,707
保險理賠收入	583	35,537
其 他	<u>6,865</u>	<u>6,538</u>
	<u>\$ 14,724</u>	<u>\$ 51,782</u>

(二) 其他利益及損失

	108年度	107年度
處分不動產、廠房及設備(損)		
益	\$ 4,081	(\$ 28,095)
淨外幣兌換利益	1,970	12,347
金融資產利益		
透過損益按公允價值衡		
量之金融資產	26	79
租賃修改利益	27	-
其他損失	(<u>597</u>)	(<u>3,167</u>)
	<u>\$ 5,507</u>	<u>(\$ 18,836)</u>

(三) 財務成本

	108年度	107年度
銀行借款利息	\$ 371	\$ 990
租賃負債之利息	7,179	-
其 他	<u>5</u>	<u>5</u>
	<u>\$ 7,555</u>	<u>\$ 995</u>

(四) 折舊及攤銷

	108年度	107年度
折舊費用依功能別彙總		
營業成本	\$ 142,388	\$ 83,819
營業費用	<u>54,026</u>	<u>14,900</u>
	<u>\$ 196,414</u>	<u>\$ 98,719</u>
攤銷費用依功能別彙總		
營業費用	<u>\$ 1,880</u>	<u>\$ 1,425</u>

(五) 員工福利費用

	108年度	107年度
短期員工福利	\$ 214,232	\$ 191,638
退職後福利(附註二十)		
確定提撥計畫	7,696	7,240
員工福利費用合計	<u>\$ 221,928</u>	<u>\$ 198,878</u>
依功能別彙總		
營業成本	\$ -	\$ -
營業費用	221,928	198,878
	<u>\$ 221,928</u>	<u>\$ 198,878</u>

(六) 員工酬勞及董事酬勞

本公司依章程規定應以當年度獲利狀況之1%至10%分派員工酬勞及應以不高於當年度獲利狀況之3%分派董事酬勞。但公司尚有累積虧損時，應予彌補。員工酬勞得以股票或現金為之，且發給股票或現金之對象，得包含符合一定條件之從屬公司員工。

108及107年度員工酬勞及董事酬勞分別於109年3月23日及108年3月27日經董事會決議如下：

估列比例

	108年度	107年度
員工酬勞	3.0%	3.0%
董事酬勞	1.5%	1.5%

金 額

	108年度		107年度	
	現	金	現	金
員工酬勞	\$ 9,464		\$ 6,494	
董事酬勞		4,732		3,247

年度個體財務報告通過發布日後若金額仍有變動，則依會計估計變動處理，於次一年度調整入帳。

107及106年度員工酬勞及董事酬勞與之實際配發金額與107及106年度個體財務報告之認列金額並無差異。

有關本公司 108 及 107 年董事會決議之員工酬勞及董事酬勞資訊，請至「公開資訊觀測站」查詢。

二四、繼續營業單位所得稅

(一) 認列於損益之所得稅費用主要組成項目

	<u>108年度</u>	<u>107年度</u>
當期所得稅		
本年度產生者	\$ 71,380	\$ 53,713
未分配盈餘加徵	2,488	6,317
以前年度之調整	(5)	311
	<u>73,863</u>	<u>60,341</u>
遞延所得稅		
本年度產生者	(10,602)	(12,372)
稅率變動	-	(2,715)
認列於損益之所得稅費用	<u>\$ 63,261</u>	<u>\$ 45,254</u>

會計所得與所得稅費用之調節如下：

	<u>108年度</u>	<u>107年度</u>
繼續營業單位稅前淨利	<u>\$ 301,266</u>	<u>\$ 206,732</u>
稅前淨利按法定稅率計算之		
所得稅	\$ 60,253	\$ 41,347
免稅所得	(22)	(6)
未分配盈餘加徵	2,488	6,317
未認列之可減除暫時性差異	547	-
稅率變動	-	(2,715)
以前年度之當期所得稅費用		
於本年度之調整	(5)	311
認列於損益之所得稅費用	<u>\$ 63,261</u>	<u>\$ 45,254</u>

我國於 107 年修正中華民國所得稅法，將營利事業所得稅稅率由 17% 調整為 20%，該修正並規定 107 年度未分配盈餘所適用之稅率將由 10% 調降為 5%。

我國於 108 年 7 月經總統公布修正產業創新條例，明訂以 107 年度起之未分配盈餘興建或購置特定資產或技術得列為計算未分配盈餘之減除項目，本公司於 108 年計算未分配盈餘稅時，尚未減除 107 年度未分配盈餘進行再投資之資本支出金額。

(二) 認列於其他綜合損益之所得稅

	108年度	107年度
<u>遞延所得稅</u>		
稅率變動	\$ -	\$ 269
本年度產生		
— 國外營運機構換算	<u>1,556</u>	<u>169</u>
認列於其他綜合損益之所得稅	<u>\$ 1,556</u>	<u>\$ 438</u>

(三) 本期所得稅資產與負債

	108年12月31日	107年12月31日
本期所得稅負債		
應付所得稅	<u>\$ 46,156</u>	<u>\$ 43,750</u>

(四) 遞延所得稅資產與負債

遞延所得稅資產之變動如下：

108 年度

<u>遞延所得稅資產</u>	<u>年 初 餘 額</u>	<u>認 列 於 (損) 益</u>	<u>認 列 於 其 他 綜 合 (損) 益</u>	<u>年 底 餘 額</u>
暫時性差異				
折舊費用財稅差異	(\$ 15,590)	(\$ 2,084)	\$ -	(\$ 17,674)
使用權資產	-	1,329	-	1,329
存貨跌價損失	1,181	215	-	1,396
未實現兌換損益	26	239	-	265
備抵呆帳超限數	547	(547)	-	-
應付未休假給付	727	73	-	800
未實現金融資產評價損益	(15)	15	-	-
保固成本未實現	242	(31)	-	211
子公司之未分配盈餘	43,349	11,393	-	54,742
國外營運機構兌換差額	<u>1,965</u>	<u>-</u>	<u>1,556</u>	<u>3,521</u>
	<u>\$ 32,432</u>	<u>\$ 10,602</u>	<u>\$ 1,556</u>	<u>\$ 44,590</u>

107 年度

<u>遞延所得稅資產</u>	<u>年 初 餘 額</u>	<u>認 列 於 (損) 益</u>	<u>認 列 於 其 他 綜 合 (損) 益</u>	<u>稅 率 變 動</u>	<u>年 底 餘 額</u>
暫時性差異					
折舊費用財稅差異	(\$ 16,791)	\$ 4,164	\$ -	(\$ 2,963)	(\$ 15,590)
存貨跌價損失	916	103	-	162	1,181
未實現兌換損益	1,670	(1,939)	-	295	26
備抵呆帳超限數	465	-	-	82	547
應付未休假給付	643	(30)	-	114	727
未實現金融資產評價損益	-	(15)	-	-	(15)
保固成本未實現	268	(74)	-	48	242
子公司之未分配盈餘	28,209	10,163	-	4,977	43,349
國外營運機構兌換差額	<u>1,527</u>	<u>-</u>	<u>169</u>	<u>269</u>	<u>1,965</u>
	<u>\$ 16,907</u>	<u>\$ 12,372</u>	<u>\$ 169</u>	<u>\$ 2,984</u>	<u>\$ 32,432</u>

(五) 所得稅核定情形

本公司歷年來之營利事業所得稅申報案業經稅捐稽徵機關核定至 106 年度。

二五、每股盈餘

單位：每股元

	<u>108年度</u>	<u>107年度</u>
基本每股盈餘	\$ 3.13	\$ 2.12
稀釋每股盈餘	\$ 3.12	\$ 2.11

用以計算每股盈餘之盈餘及普通股加權平均股數如下：

本年度淨利

	<u>108年度</u>	<u>107年度</u>
淨 利	\$ 238,005	\$ 161,478
具稀釋作用潛在普通股之影響：		
員工酬勞	-	-
用以計算稀釋每股盈餘之淨利	<u>\$ 238,005</u>	<u>\$ 161,478</u>

股 數

單位：仟股

	<u>108年度</u>	<u>107年度</u>
用以計算基本每股盈餘之普通 股加權平均股數	76,123	76,123
具稀釋作用潛在普通股之影響：		
員工酬勞	194	284
用以計算稀釋每股盈餘之普通 股加權平均股數	<u>76,317</u>	<u>76,407</u>

若本公司得選擇以股票或現金發放員工酬勞，則計算稀釋每股盈餘時，假設員工酬勞將採發放股票方式，並於該潛在普通股具有稀釋作用時計入加權平均流通在外股數，以計算稀釋每股盈餘。於次年度決議員工酬勞發放股數前計算稀釋每股盈餘時，亦繼續考量該等潛在普通股之稀釋作用。

二六、部分現金交易

本公司於 108 及 107 年度進行下列僅有部分現金收付之營業及投資活動：

	<u>108年度</u>	<u>107年度</u>
取得不動產、廠房及設備		
不動產、廠房及設備增加數	\$ 145,958	\$ 117,254
加：期初應付設備款	78,050	102,462
減：期末應付設備款	(78,325)	(78,050)
支付現金	<u>\$ 145,683</u>	<u>\$ 141,666</u>
收取之利息		
利息收入	\$ 7,048	\$ 9,707
加：期初應收利息	2,658	2,420
減：期末應收利息	(858)	(2,658)
收取之利息收入	<u>\$ 8,848</u>	<u>\$ 9,469</u>
支付之利息		
利息費用	\$ 376	\$ 990
加：期初應付利息	23	36
減：期末應付利息	-	(23)
支付之利息費用	<u>\$ 399</u>	<u>\$ 1,003</u>

二七、資本風險管理

本公司進行資本管理以確保集團內各企業能夠於繼續經營之前提下，藉由將債務及權益餘額最適化，以使股東報酬極大化。

本公司資本結構係由本公司之淨債務（即借款減除現金及約當現金）及權益（即股本、資本公積、保留盈餘及其他權益項目）組成。

本公司不須遵守其他外部資本規定。

二八、金融工具

(一) 公允價值資訊－非按公允價值衡量之金融工具

本公司管理階層認為非按公允價值衡量之金融資產及負債之帳面金額趨近公允價值。

(二) 公允價值資訊－以重複性基礎按公允價值衡量之金融工具

108年12月31日：無。

107 年 12 月 31 日

	第 1 等級	第 2 等級	第 3 等級	合 計
<u>透過損益按公允價值衡量之金</u>				
<u>融資產</u>				
基 金	\$ 30,079	\$ -	\$ -	\$ 30,079

108 及 107 年度無第 1 等級與第 2 等級公允價值衡量間移轉之情形。

(三) 金融工具之種類

	108年12月31日	107年12月31日
<u>金融資產</u>		
透過損益按公允價值衡量	\$ -	\$ 30,079
按攤銷後成本衡量之金融資產 (註 1)	897,426	958,254
<u>金融負債</u>		
按攤銷後成本衡量 (註 2)	283,434	315,763

註 1：餘額係包含現金及約當現金、應收票據、應收帳款、其他應收款及存出保證金等按攤銷後成本衡量之金融資產。

註 2：餘額係包含短期借款、應付帳款、應付設備款、其他應付款、本期所得稅負債、長期應付款及存入保證金等以攤銷後成本衡量之金融負債。

(四) 財務風險管理目的與政策

本公司主要金融工具包括基金、權益及債務工具投資、應收帳款、應付帳款、借款及租賃負債。本公司之財務管理部門係為各業務單位提供服務，統籌協調進入國內與國際金融市場操作，藉由依照風險程度與廣度分析暴險之內部風險報告監督及管理本公司營運有關之財務風險。該等風險包括市場風險（包含匯率風險及利率風險）、信用風險及流動性風險。

1. 市場風險

本公司之營運活動使本公司承擔之主要財務風險為外幣匯率變動風險（參閱下述(1)）以及利率變動風險（參閱下述(2)）。

(1) 匯率風險

本公司於資產負債表日非功能性貨幣計價之貨幣性資產與貨幣性負債帳面金額，參閱附註三二。

敏感度分析

本公司主要受到美金及人民幣匯率波動之影響。

下表詳細說明當新台幣（功能性貨幣）對各攸關外幣之匯率增加及減少 1% 時，本公司之敏感度分析。1% 係為集團內部向主要管理階層報告匯率風險時所使用之敏感度比率，亦代表管理階層對外幣匯率之合理可能變動範圍之評估。下表之影響數係表示當新台幣相對於各相關貨幣貶（升）值 1% 時，將使稅前損益增（減）之金額。

	美 元 之 影 響		人 民 幣 之 影 響	
	108年度	107年度	108年度	107年度
損 益	\$ 660	\$ 3,618	\$ 1	\$ 2

(2) 利率風險

因本公司內之個體同時以固定及浮動利率借入資金及持有存款，因而產生利率暴險。本公司藉由維持一適當之固定及浮動利率組合來管理利率風險。

本公司於資產負債表日受利率暴險之金融資產及金融負債帳面金額如下：

	108年12月31日	107年12月31日
具公允價值利率風險		
—金融資產	\$ 390,549	\$ 438,705
具現金流量利率風險		
—金融資產	157,649	203,174
—金融負債	-	70,000

敏感度分析

下列敏感度分析係依非衍生工具於資產負債表日之利率暴險而決定。

本公司以 0.1% 增加或減少作為向主要管理階層報導利率變動之合理風險評估。倘其他條件維持不變，且未考慮利息資本化之情況下，利率上升 0.1%，對本公司 108 及 107 年度之稅前淨利將分別增加 158 仟元及 133 仟元。

2. 信用風險

信用風險係指交易對方拖欠合約義務而造成集團財務損失之風險。截至資產負債表日，本公司可能因交易對方未履行義務及本公司提供財務保證造成財務損失之最大信用風險暴險主要係來自於個體資產負債表所認列之金融資產帳面金額。

本公司採行之政策係僅與信譽卓著之對象進行交易，並於必要情形下取得足額之擔保以減輕因拖欠所產生財務損失之風險。本公司持續監督信用暴險以及交易對方之信用評等，並透過每年由管理階層指派專責人員複核及核准之交易對方信用額度限額控制信用暴險。此外，本公司於資產負債表日會逐一複核應收款項之可回收金額以確保無法回收之應收款項已提列適當減損損失。據此，本公司管理階層認為本公司之信用風險已顯著減少。

3. 流動性風險

本公司係透過管理及維持足夠部位之現金及約當現金以支應營運並減輕現金流量波動之影響。本公司管理階層監督銀行融資額度使用狀況並確保借款合同條款之遵循。

本公司流動性風險管理之最終責任在董事會，本公司已建立了適當的流動性風險管理架構，以因應本公司短期、中期及長期之籌資與流動性的管理需求。本公司透過維持足夠銀行融資額度、借款承諾、持續地監督預計與實際現金流量，以及規劃以到期日相近之金融資產清償負債來管理流動性風險。截至 108 年 12 月 31 日止，本公司未動用之融資額度，參閱下列(2) 融資額度之說明。

(1) 非衍生金融負債之流動性及利率風險表

非衍生金融負債剩餘合約到期分析係依本公司最早可能被要求還款之日期，按金融負債未折現現金流量（包含本金及估計利息）編製。因此，本公司可被要求立即還款之銀行借款，係列於下表最早之期間內，不考慮銀行立即執行該權利之機率；其他非衍生金融負債到期分析係依照約定之還款日編製。

以浮動利率支付之利息現金流量，其未折現之利息金額係依據資產負債表日殖利率曲線推導而得。

108年12月31日

	<u>短於1年</u>	<u>1～2年</u>	<u>2～5年</u>	<u>5年以上</u>
無附息負債				
應付帳款	\$ 71,432	\$ -	\$ -	\$ -
應付設備款	44,276	-	-	-
長期應付款	-	12,476	21,573	-
存入保證金	505	-	-	-
租賃負債	<u>99,851</u>	<u>91,479</u>	<u>168,033</u>	<u>111,696</u>
	<u>\$ 216,064</u>	<u>\$ 103,955</u>	<u>\$ 189,606</u>	<u>\$ 111,696</u>

107年12月31日

	<u>短於1年</u>	<u>1～2年</u>	<u>2～5年</u>	<u>5年以上</u>
無附息負債				
應付帳款	\$ 53,781	\$ -	\$ -	\$ -
應付設備款	55,764	-	-	-
長期應付款	-	11,626	10,660	-
存入保證金	515	-	-	-
浮動利率工具				
短期借款	<u>70,000</u>	<u>-</u>	<u>-</u>	<u>-</u>
	<u>\$ 180,060</u>	<u>\$ 11,626</u>	<u>\$ 10,660</u>	<u>\$ -</u>

(2) 融資額度

	<u>108年12月31日</u>	<u>107年12月31日</u>
無擔保銀行透支額度		
— 已動用金額	\$ -	\$ 40,000
— 未動用金額	<u>858,974</u>	<u>437,069</u>
	<u>\$ 858,974</u>	<u>\$ 477,069</u>
有擔保銀行透支額度		
— 已動用金額	\$ -	\$ 30,000
— 未動用金額	<u>-</u>	<u>530,000</u>
	<u>\$ -</u>	<u>\$ 560,000</u>

二九、關係人交易

除已於其他附註揭露外，本公司與關係人間之交易如下。

(一) 關係人名稱及其關係

<u>關係人名稱</u>	<u>與本公司之關係</u>
太學(江蘇)投資有限公司	子公司

(二) 對關係人放款

<u>關係人類別 / 名稱</u>	<u>108年度</u>	<u>107年度</u>
<u>利息收入</u>		
子公司	\$ -	\$ 1,289

本公司提供長期無擔保放款予子公司，利率係參考本公司借款利率訂定。

其他對關係人放款之相關資訊，請參閱附註三三附表一。

(三) 其他關係人交易

本公司於 108 年度現金增資採權益法之投資 UNIVERSAL GROUP (BVI) INC. 186,278 仟元(美金 6,000 仟元)，持股比例仍為 100%，繼續分類為採用權益法之投資。

本公司於 107 年度現金增資採權益法之投資 UNIVERSAL GROUP (BVI) INC. 30,859 仟元(美金 1,000 仟元)，持股比例仍為 100%，繼續分類為採用權益法之投資。

(四) 主要管理階層薪酬

108 及 107 年度對董事及其他主要管理階層之薪酬總額如下：

	<u>108年度</u>	<u>107年度</u>
短期員工福利	\$ 12,538	\$ 12,162
退職後福利	254	240
	<u>\$ 12,792</u>	<u>\$ 12,402</u>

董事及其他主要管理階層之薪酬係由薪酬委員會依照個人績效及市場趨勢決定。

三十、質抵押之資產

下列資產業經提供為向銀行申請借款之擔保品或其他受限制之用途：

	<u>108年12月31日</u>	<u>107年12月31日</u>
按攤銷後成本衡量之金融資產		
－流動	\$ 1	\$ 5,001
不動產、廠房及設備	-	<u>230,477</u>
	<u>\$ 1</u>	<u>\$ 235,478</u>

三一、重大或有負債及未認列之合約承諾

除已於其他附註所述者外，本公司於資產負債表日之重大承諾事項及或有事項如下：

截至 108 年及 107 年 12 月 31 日止，本公司因購買設備及應用軟體系統而簽訂之合約款分別為 39,958 仟元及 23,526 仟元，尚未支付金額分別為 13,985 仟元及 5,834 仟元。

三二、具重大影響之外幣資產及負債資訊

以下資訊係按本公司功能性貨幣以外之外幣彙總表達，所揭露之匯率係指該等外幣換算至功能性貨幣之匯率。具重大影響之外幣資產及負債如下：

單位：各外幣仟元／新台幣仟元

108 年 12 月 31 日

<u>外幣資產</u>	<u>外</u>	<u>幣</u>	<u>匯</u>	<u>率</u>	<u>帳</u>	<u>面</u>	<u>金</u>	<u>額</u>
<u>貨幣性項目</u>								
美 元	\$ 2,201			29.980 (美元：新台幣)			\$ 65,986	
人 民 幣	34			4.305 (人民幣：新台幣)			<u>146</u>	
							<u>\$ 66,132</u>	
<u>非貨幣性項目</u>								
採權益法之子公司、關聯企業及合資								
美 元	6,199			29.980 (美元：新台幣)			<u>\$ 185,854</u>	

107 年 12 月 31 日

外幣資產	外幣匯率		帳面金額
	幣	匯	
<u>貨幣性項目</u>			
美元	\$ 11,780	30.715 (美元：新台幣)	\$ 361,835
人民幣	54	4.472 (人民幣：新台幣)	240
			<u>\$ 362,075</u>
<u>非貨幣性項目</u>			
採權益法之子公司、關聯企業及合資			
美元	2,881	30.715 (美元：新台幣)	<u>\$ 86,343</u>

具重大影響之外幣兌換損益已實現及未實現如下：

功能性貨幣	108年度		107年度	
	功能性貨幣 兌換表達貨幣	淨兌換(損)益	功能性貨幣 兌換表達貨幣	淨兌換(損)益
美元	29.980 (美元：新台幣)	\$ 1,974	30.715 (美元：新台幣)	\$ 12,350
人民幣	4.305 (人民幣：新台幣)	(4)	4.472 (人民幣：新台幣)	(3)
		<u>\$ 1,970</u>		<u>\$ 12,347</u>

三三、附註揭露事項

(一) 重大交易事項及(二)轉投資事業相關資訊：

1. 資金貸與他人。(附表一)
2. 為他人背書保證。(附表二)
3. 期末持有有價證券情形(不包含投資子公司、關聯企業及合資權益部分)。(附表三)
4. 累積買進或賣出同一有價證券之金額達新臺幣 3 億元或實收資本額 20% 以上。(無)
5. 取得不動產之金額達新臺幣 3 億元或實收資本額 20% 以上。(無)
6. 處分不動產之金額達新臺幣 3 億元或實收資本額 20% 以上。(無)
7. 與關係人進、銷貨之金額達新臺幣 1 億元或實收資本額 20% 以上。(無)
8. 應收關係人款項達新臺幣 1 億元或實收資本額 20% 以上。(無)
9. 從事衍生工具交易。(無)

10. 被投資公司資訊。(附表四及五)

(三) 大陸投資資訊：

1. 大陸被投資公司名稱、主要營業項目、實收資本額、投資方式、資金匯出入情形、持股比例、本期損益及認列之投資損益、期末投資帳面金額、已匯回投資損益及赴大陸地區投資限額。(附表五)
2. 與大陸被投資公司直接或間接經由第三地區所發生下列之重大交易事項，及其價格、付款條件、未實現損益：(無)
 - (1) 進貨金額及百分比與相關應付款項之期末餘額及百分比。
 - (2) 銷貨金額及百分比與相關應收款項之期末餘額及百分比。
 - (3) 財產交易金額及其所產生之損益數額。
 - (4) 票據背書保證或提供擔保品之期末餘額及其目的。
 - (5) 資金融通之最高餘額、期末餘額、利率區間及當期利息總額。
 - (6) 其他對當期損益或財務狀況有重大影響之交易事項，如勞務之提供或收受等。

三四、部門資訊

本公司已於 108 年度合併報表中依規定揭露營運部門財務資訊。

大學光學科技股份有限公司

資金貸與他人

民國 108 年度

附表一

單位：除另與註明者外，為新台幣千元

編號 (註1)	貸出資金之公司 大學光學科技股份有限公司	貸與對象 太學(江蘇)投資有限公司	往來項目 其他應收款	是否為關係人 是	本期最高餘額 (外幣為仟元) \$ 134,910 USD 4,500	期末餘額 (外幣為仟元) \$ 134,910 USD 4,500	實際動支金額 (外幣為仟元) \$ -	利率區間 -%	資金貸與性質 (註2) 2	貸與業務往來金額 \$ -	有短期融通資金必要之原因 償還向銀行舉借之外債及日常交易款項	提列帳金 \$ -	擔保名稱 無	品對個別對象 資金貸與總額 (註3(1)) \$ 159,136	資金貸與總額 (註3(2)) \$ 397,840	註
0	大學光學科技股份有限公司	太學(江蘇)投資有限公司	其他應收款	是	\$ 134,910 USD 4,500	\$ 134,910 USD 4,500	\$ -	-%	2	\$ -	償還向銀行舉借之外債及日常交易款項	\$ -	無	\$ 159,136	\$ 397,840	-

註1：編號欄之說明如下：

(1)發行人填 0。

(2)被投資公司按公司別由阿拉伯數字 1 開始依序編號。

註2：資金貸與性質說明如下：

(1)有業務往來填 1。

(2)有短期資金融通之必要者填 2。

註3：公司間或與行號間，有短期融通資金之必要從事資金貸與時，其貸與限額如下：

(1)對個別借款公司資金貸與之限額，以不超過貸與公司財務報表淨值 10% 為限。

(2)資金貸與總額，以不超過貸與公司財務報表淨值 25% 為限。

大學光學科技股份有限公司

為他人背書保證

民國 108 年度

附表二

單位：新台幣仟元／外幣元

編號 (註 1)	背書保證者公司名稱 大學光學科技股份有限公司	被背書保證對象 被背書保證對象 (註 2)	業一企保額(註 3)	本期最高背書保證餘額(註 4)	期末背書保證餘額(註 5)	實際動支金額(註 6)	以財產擔保之背書保證金額	累計背書保證金額佔最近期財務報表淨值之比率(註 7)	背書最高限額(註 3)	屬母子公司背書保證(註 7)	屬子公司背書保證(註 7)	屬大陸地區背書保證(註 7)	註
0	大學光學科技股份有限公司	太學(江蘇)投資有限公司	\$ 477,407	\$ 179,880 USD 6,000,000	\$ 179,880 USD 6,000,000	\$ 80,946	\$ -	11.30%	\$ 795,679	Y	N	Y	-

註 1：編號之說明如下：

- (1) 發行人填 0。
- (2) 被投資公司按公司別由阿拉伯數字 1 開始依序編號。

註 2：背書保證者與被背書保證對象之關係有下列六種，標示種類即可：

- (1) 有業務關係之公司。
- (2) 直接持有普通股權超過 50% 之子公司。
- (3) 母公司與子公司持有普通股權合併計算超過 50% 之被投資公司。
- (4) 對於直接或經由子公司間接持有普通股權超過 50% 之母公司。
- (5) 基於承攬工程需要之同業間依合約規定互保之公司。
- (6) 因共同投資關係由各出資股東依其持股比例對其背書保證之公司。

註 3：依本公司背書保證施行辦法規定，背書保證總額不得超過本公司淨值百分之五十，對海外單一聯屬公司不得超過淨值百分之三十。本公司對個別對象背書保證之限額為股權淨額 1,591,358 仟元×30%=477,407 仟元；本公司對個別對象背書保證之總額為股權淨額 1,591,358 仟元×50%=795,679 仟元。

註 4：當年度為他人背書保證之最高餘額。

註 5：截至年底舉凡公司向銀行簽具背書保證契約或票據之額度獲核准時，即承擔背書或保證責任；另其他相關有背書保證情事者，皆應入計背書保證總額中。

註 6：應輸入被背書保證公司於使用背書保證範圍內之實際動支金額。

註 7：屬上市櫃母公司對子公司背書保證者、屬子公司對上市櫃母公司背書保證者、屬大陸地區背書保證者，皆應入計背書保證者始須填列 Y。

大學光學科技股份有限公司

期末持有有價證券情形

民國 108 年 12 月 31 日

附表三

單位：新台幣千元

持有之公司	有價證券種類及名稱(註1)	與有價證券發行人之關係	帳列科目	期股數/單位數	帳面金額	持股比例%	公允價值	備註
大學光學股份有限公司	股票—國內未上市(櫃)股票 正揚生醫科技股份有限公司 艾瑞生醫股份有限公司	無 "	透過損益按公允價值衡量 之金融資產—流動	229 22	\$ - \$ -	- -	\$ - \$ -	

註1：投資子公司、關聯企業及合資權益相關資訊，請參閱附表四及附表五。

大學光學科技股份有限公司
被投資公司名稱、所在地區……等相關資訊
民國 108 年度

單位：新台幣仟元／外幣元

附表四

投 資 公 司 名 稱	被 投 資 公 司 名 稱	所 在 地 區	主 要 營 業 項 目	原 本 期 始 期	投 資 未 上 期 末	資 金 期 末	額 期 末	本 期 股 數	持 有 比 率 (%)	持 帳 面 金 額	有 被 投 資 公 司 本 期 (損)益	本 期 認 列 之 投 資 (損)益	備 註
大學光學科技股份有限公司	UNIVERSAL GROUP (BVI) INC.	Vistra Corporate Services Centre, Wickhams Cay II, Road Town, Tortola, VG1110, British Virgin Islands	投資事業	\$ 501,954	\$	\$ 315,676	16,159	100.00	\$ 185,854	56,965	56,965		
大學光學科技股份有限公司	大學投資控股股份有限公司	台北市南港區區街3之1號4樓	投資事業	10,000		10,000	1,000	100.00	10,339	58	58		
UNIVERSAL GROUP (BVI) INC.	UNIVERSAL GROUP HOLDING CO., LTD.	Vistra (Cayman) Limited, P.O. Box 31119 Grand Pavilion, Hibiscus Way, 802 West Bay Road,, Grand Cayman KY1-1205, Cayman Islands	投資事業	500,189		313,911	16,209	100.00	185,492	(56,966)	(56,966)		
UNIVERSAL GROUP HOLDING CO., LTD.	UNIVERSAL INTERNATIONAL (SAMOA) CO., LTD.	Vistra Corporate Services Centre, Ground Floor NPF Building, Beach Road, Apia, Samoa	投資事業	493,822		307,544	16,000	100.00	185,348	(56,967)	(56,967)		

註 1：UNIVERSAL GROUP (SAMOA) CO., LTD. 及 UNIVERSAL HOLDING (SAMOA) CO., LTD. 於 108 年 11 月 7 日辦理除名並取得當地之核准函。

大陸被投資公司名稱、主要營業項目、實收資本額、投資方式、資金匯出入、持股比例、投資損益、投資帳面價值及匯回投資損益情形：

大陸投資資訊
民國 108 年度

附表五

單位：新台幣千元／外幣除
另有註明者外為元

1. 大陸被投資公司名稱、主要營業項目、實收資本額、投資方式、資金匯出入、持股比例、投資損益、投資帳面價值及匯回投資損益情形：

大陸被投資公司名稱	主要營業項目	實收資本額	投資方式	式別	本國初期自台灣匯出累積投資金額	本期匯出或收回金額	本期匯出或收回金額	本國初期自台灣匯出累積投資金額	被投資公司本期損益	持本公司直接或間接投資之比例	本國認列	期末投資帳面價值	截至本期末已匯回投資
太學(上海)醫療器械貿易有限公司	眼科手術器械、醫用光學器具等買賣	USD 16,000 仟元	(2) UNIVERSAL INTERNATIONAL (SAMOA) CO., LTD.	(2) 太學(上海)醫療器械貿易有限公司	\$ 307,544	\$ 186,278	\$	\$ 493,822	(56,963) (RMB 12,709,011)	100.00	(56,963) (RMB 12,709,011)	\$ 185,346 RMB 43,129,168	\$ -
太學(江蘇)投資有限公司	投資控股	RMB 73,571 仟元	(2) 太學(上海)醫療器械貿易有限公司	(2) 太學(江蘇)投資有限公司	-	-	-	-	(70,957) (RMB 15,831,148)	100.00	(70,957) (RMB 15,831,148)	113,429 RMB 26,394,364	-
太學醫療投資管理(浙江)有限公司	企業及醫療項目投資	RMB 128,571 仟元	(2) 太學(上海)醫療器械貿易有限公司	(2) 太學(江蘇)投資有限公司	-	-	-	-	(112,326) (RMB 25,060,885)	65.00	(66,040) (RMB 14,733,975)	193,122 RMB 44,938,656	-
昆山優尼伯斯貿易有限公司	醫療器械進出口買賣及相關配套服務	RMB 54,140 仟元	(2) 太學醫療投資管理(浙江)有限公司	(2) 太學醫療投資管理(浙江)有限公司	6,367	-	-	6,367	(10,243) (RMB 2,285,329)	65.00	(5,902) (RMB 1,316,860)	117,023 RMB 27,230,597	-
寧波海寧太學眼科門診部有限公司	眼科診療及眼鏡批發、零售	RMB 12,000 仟元	(2) 太學醫療投資管理(浙江)有限公司	(2) 太學醫療投資管理(浙江)有限公司	-	-	-	-	(487) (RMB 108,714)	65.00	(403) (RMB 89,910)	20,119 RMB 4,681,639	-
太學(江蘇)眼鏡有限公司	眼鏡批發、零售	RMB 2,800 仟元	(2) 太學醫療投資管理(浙江)有限公司	(2) 太學醫療投資管理(浙江)有限公司	-	-	-	-	(2,778) (RMB 619,803)	65.00	(1,679) (RMB 374,619)	6,214 RMB 1,445,953	-
太學(江蘇)醫療投資管理有限公司	企業及醫療項目投資、管理及諮詢服務	RMB 14,000 仟元	(2) 太學醫療投資管理(浙江)有限公司	(2) 太學醫療投資管理(浙江)有限公司	-	-	-	-	(18,515) (RMB 4,130,925)	65.00	(10,769) (RMB 2,402,549)	15,256 RMB 3,550,023	-
太學迪心醫療投資管理(杭州)有限公司	醫療投資管理	RMB 19,500 仟元	(2) 太學醫療投資管理(浙江)有限公司	(2) 太學醫療投資管理(浙江)有限公司	-	-	-	-	(24,329) (RMB 5,428,065)	65.00	(14,053) (RMB 3,135,398)	11,896 RMB 2,768,035	-
杭州太學眼科門診部有限公司	眼科診療及眼鏡批發、零售	RMB 18,000 仟元	(2) 太學迪心醫療投資管理(杭州)有限公司	(2) 太學迪心醫療投資管理(杭州)有限公司	-	-	-	-	(24,276) (RMB 5,416,127)	65.00	(14,025) (RMB 3,129,115)	8,640 RMB 2,010,433	-

公司名稱	本國期末自台灣匯出大陸地區投資金額	本國期末自台灣匯出大陸地區投資金額	依經濟部審定
太學光學科技股份有限公司	\$ 501,954 (USD 16,159 仟元)	\$ 605,846 (USD 20,209 仟元) (匯率：29.98)	大陸地區投資上限 954,815

註 1：投資方式區分為下列三種，標示種類別即可：

- (1) 直接赴大陸地區從事投資。
- (2) 透過第三地區公司再投資大陸(請註明該第三地區之投資公司)。
- (3) 其他方式。

註 2：本期認列投資損益欄中：

- (1) 若屬籌備中，尚無投資損益者，應予註明。
- (2) 投資損益認列基礎分為下列三種，應予註明。
 - A. 經與中華民國會計師事務所所有合作關係之國際性會計師事務所查核簽證之財務報表。
 - B. 經台灣母公司簽證會計師查核簽證之財務報表。
 - C. 其他。

註 3：依據 97.08.29 更新之「在大陸地區從事投資或技術合作審查原則」所定投資金額上限為「淨值之 60%」。

柒、財務狀況及財務績效之檢討分析與風險事項

一、財務狀況

(一)合併資產負債表

單位：新台幣仟元

項 目	年 度	108 年度	107 年度	差 異	
				增 (減) 金 額	變動比例(%)
流動資產		1,220,632	1,276,187	(55,555)	(4.35)
非流動資產		1,426,546	820,641	605,905	73.83
資產合計		2,647,178	2,096,828	550,350	26.25
流動負債		525,701	465,111	60,590	13.03
非流動負債		426,130	22,801	403,329	1,768.91
負債總額		951,831	487,912	463,919	95.08
股本		761,230	761,230	0	0.00
資本公積		381,924	381,924	0	0.00
保留盈餘		462,292	341,461	120,831	35.39
其他權益		(14,088)	(7,863)	(6,225)	79.17
非控制權益		103,989	132,164	(28,175)	(21.32)
權益總額		1,695,347	1,608,916	86,431	5.37
前後期變動達百分之二十以上，且變動金額達新台幣一仟萬元以上者之主要原因及其影響分析說明如下：					
1.非流動資產及總資產：本期適用 IFRS 16 認列使用權資產所致。					
2.非流動負債及總負債：本期適用 IFRS 16 認列租賃負債所致。					
3.保留盈餘：主係本期淨利增加所致。					
4.其他權益：主係國外營運機構財務報表換算之兌換差額。					
5.非控制權益：主係本期持股比例變動由 45%下降至 35%所致。					

(二)個體資產負債表

單位：新台幣仟元

項 目	年 度	108 年度	107 年度	差 異	
				增 (減) 金 額	變動比例(%)
流動資產		943,058	1,041,724	(98,666)	(9.47)
非流動資產		1,411,265	758,530	652,735	86.05
資產合計		2,354,323	1,800,254	554,069	30.78
流動負債		357,203	300,701	56,502	18.79
非流動負債		405,762	22,801	382,961	1,679.58
負債總額		762,965	323,502	439,463	135.85
股本		761,230	761,230	0	0.00
資本公積		381,924	381,924	0	0.00
保留盈餘		462,292	341,461	120,831	35.39
其他權益		(14,088)	(7,863)	(6,225)	79.17
權益總額		1,591,358	1,476,752	114,606	7.76
前後期變動達百分之二十以上，且變動金額達新台幣一仟萬元以上者之主要原因及其影響分析說明如下：					
1.非流動資產及總資產：本期適用 IFRS 16 認列使用權資產所致。					
2.非流動負債及總負債：本期適用 IFRS 16 認列租賃負債所致。					
3.保留盈餘：主係本期淨利增加所致。					
4.其他權益：主係國外營運機構財務報表換算之兌換差額。					

二、財務績效：

(一)合併綜合損益表

單位：新台幣仟元

項 目 \ 年 度	108 年度	107 年度	差 異	
			增 (減) 金 額	變 動 比 例 (%)
營業收入	1,418,979	1,194,927	224,052	18.75
營業成本	601,913	547,419	54,494	9.95
營業毛利	817,066	647,508	169,558	26.19
營業費用	570,023	507,725	62,298	12.27
營業利益	247,043	139,783	107,260	76.73
營業外收入及支出	7,997	25,724	(17,727)	(68.91)
稅前淨利	255,040	165,507	89,533	54.10
所得稅費用	63,322	45,254	18,068	39.93
本期淨利	191,718	120,253	71,465	59.43
本期其他綜合損益 (稅後淨額)	(10,134)	(2,696)	(7,438)	275.89
本期綜合損益總額	181,584	117,557	64,027	54.46
前後期變動達百分之二十以上，且變動金額達新台幣一仟萬元以上者之主要原因及其影響分析說明如下：				
1.營業毛利：主係本期業績成長、成本節支，致毛利增加。				
2.營業利益：主係本期營業收入、營業毛利增加所致。				
3.營業外收入及支出：主係去年度收到保險理賠收入，而本期無此情事。				
4.稅前淨利：主係本期營業收入、營業毛利增加所致。				
5.所得稅費用：主係本期稅前淨利增加，致所得稅費用增加。				
6.本期淨利：主係本期營業收入、營業毛利增加所致。				
7.本期綜合損益總額：主係本期營業收入、營業毛利增加所致。				

(二)個體綜合損益表

單位：新台幣仟元

項 目 \ 年 度	108 年度	107 年度	差 異	
			增 (減) 金 額	變 動 比 例 (%)
營業收入	1,260,470	1,068,225	192,245	18.00
營業成本	538,656	495,762	42,894	8.65
營業毛利	721,814	572,463	149,351	26.09
營業費用	376,317	346,958	29,359	8.46
營業利益	345,497	225,505	119,992	53.21
營業外收入及支出	(44,231)	(18,773)	(25,458)	135.61
稅前淨利	301,266	206,732	94,534	45.73
所得稅費用	63,261	45,254	18,077	39.79
本期淨利	238,005	161,478	76,527	47.39
本期其他綜合損益 (稅後淨額)	(6,225)	(407)	(5,818)	1,429.48
本期綜合損益總額	231,780	161,071	70,709	43.90

前後期變動達百分之二十以上，且變動金額達新台幣一仟萬元以上者之主要原因及其影響分析說明如下：

- 1.營業毛利：主係本期業績成長、成本節支，致毛利增加。
- 2.營業利益：主係本期營業收入、營業毛利增加所致。
- 3.營業外收入及支出：主係去年度收到保險理賠收入，而本期無此情事。
- 4.稅前淨利：主係本期營業收入、營業毛利增加所致。
- 5.所得稅費用：主係本期稅前淨利增加，致所得稅費用增加。
- 6.本期淨利：主係本期營業收入、營業毛利增加所致。
- 7.本期綜合損益總額：主係本期營業收入、營業毛利增加所致。

三、現金流量

(一)最近二年度流動性分析

年 度	108 年度	107 年度	增(減)比例%
項 目			
現金流量比率	79.74	58.71	21.03
現金流量允當比率	97.82	86.90	10.92
現金再投資比率	11.08	7.52	3.56

(二)未來一年現金流動性分析

單位：新台幣千元

期初現金餘額	全年來自營業 活動淨現金流量	全 年 現金流出量	現金剩餘 (不足)數額	現金不足額之補救措施	
				投資計劃	理財計劃
372,135	650,000	500,000	522,135	-	-

1.本年度現金流量情形分析：

- (1)營業活動：預估淨流入 650,000 仟元，係預估未來年度營運產生盈餘，扣除營業上各項支出後，所產生淨現金流入。
- (2)投資活動：預估淨現金流出 500,000 仟元，主係擴增營業規模而購置儀器設備、房屋裝潢工程、支付租賃押金、轉投資等。

四、最近年度重大資本支出對財務業務之影響：本公司 108 年度無重大資本支出。

五、最近年度轉投資政策、其獲利或虧損之主要原因、改善計畫及未來一年投資計畫：

(一)最近年度轉投資政策：

本公司轉投資係以核心專業醫療技術及視力光學產品的營運與銷售。

(二)轉投資獲利或虧損原因：

大陸地區營收雖呈現增長趨勢，但因收入尚未具經濟規模，致不足以支應人事、租金及折舊等各項固定成本及費用，導致 108 年度乃呈虧損狀態。目前正全力衝刺業績，提昇品牌能見度，以期提高銷售額，並同步管控成本及費用，進而逐步獲利。

(三)未來一年投資計畫：

為擴展大陸眼科醫療市場，本集團持續透過市場行銷活動及會員口碑經營等方式，以增加品牌能見度帶動營收增長，並同步管控成本及費用，進而逐步獲利，以期增加本集團之獲利及股東權益。

六、最近年度及截至年報刊印日止之風險事項應分析評估事項：

(一)利率、匯率變動、通貨膨脹情形對公司損益之影響及未來因應措施：

本公司 108 年度利息收入、利息支出、兌換利益及兌換損失分別為 7,899 仟元、3,308 仟元、1,189 仟元及 0 仟元，分別占營業收入淨額 0.56%、0.23%、0.08%及 0.00%，所占比例均甚低，對公司損益不具重大影響力。為因應利率之變動，本公司均密切注意利率走勢，並適時調整借款結構。為因應匯率變動之風險，本公司會加強避險操作作業。本公司之產品係依市場情況適時調整報價，且最近一年度材料成本並無呈現大幅波動情事，故尚無受通貨膨脹影響情形。

(二)從事高風險、高槓桿投資、資金貸與他人、背書保證及衍生性商品交易之政策、獲利或虧損之主要原因及未來因應措施：

本公司最近年度並無從事高風險、高槓桿投資、及衍生性商品交易之情事。截至年報刊印日止，依「背書保證作業程序」為持股 100%之子公司太學(江蘇)投資有限公司，向銀行申請融資額度提供之背書保證金額為美金 600 萬元，實際動支金額為美金 270 萬元。另依「資金貸與他人作業程序」，擬資金貸與持股 100%之子公司太學(江蘇)投資有限公司，以因應其業務需求，截至年報刊印日止尚未有實際貸與情形。

(三)未來研發計畫及預計投入之研發費用：

最近一年度及截至年報刊印日止並無產品研發計畫，亦無預計投入的研發費用。

(四)國內外重要政策及法律變動對公司財務業務之影響及因應措施：

本公司之經營均以遵循相關法令為原則，相關部門隨時注意國內外重要政策及法律變動情形，並配合調整公司內部制度，確保營運之順暢及評估其對公司之影響，最近年度國內外政策及法律變動對本公司財務業務並無重大不利影響。

(五)科技改變及產業變化對公司財務業務之影響及因應措施：

醫療生技業穩健成長，本公司對產業科技變化保持高敏感度，以快速反應滿足客戶需求。

(六)企業形象改變對企業危機管理之影響及因應措施：

目前並無可預見之危機事項，本公司秉持誠信經營原則，持續投入資源建立良好企業形象。

(七)進行併購之預期效益、可能風險及因應措施：本公司無此情形，故不適用。

(八)擴充廠房之預期效益、可能風險及因應措施：本公司無此情形，故不適用。

(九)進貨或銷貨集中所面臨之風險及因應措施：本公司無此情形，故不適用。

(十)董事、監察人或持股超過百分之十之大股東，股權之大量移轉或更換對公司之影響、風險及因應措施：本公司無此情形，故不適用。

(十一)經營權之改變對公司之影響、風險及因應措施：本公司無此情形，故不適用。

(十二)訴訟或非訟事件，應列明公司及公司董事、監察人、總經理、實質負責人、持股比例超過百分之十之大股東及從屬公司已判決確定或尚在繫屬中之重大訴訟、非訟或行政爭訟事件，其結果可能對股東權益或證券價格有重大影響者，應揭露其系爭事實、標的金額、訴訟開始日期、主要涉訟當事人及截至年報刊印日止之處埋情形：本公司無此情形，故不適用。

(十三)其他重要風險及因應措施：無。

七、其他重要事項：

(一)資安風險評估分析及因應措施

本公司已訂定各項資訊系統處理相關作業辦法，並落實內控制度與維護資訊安全政策。並每年重新檢視和評估其安全規章及程序，以確保其適當性和有效性。以下為各分項說明。

1. 資訊安全政策

- (1)確保本公司資料、系統、設備及網路通訊安全，阻絕外界或內部之入侵、破壞。
- (2)確保系統帳戶存取權限與系統相關變更均經過公司規定程序授權處理。
- (3)訂定銷毀程序，已報廢之電腦儲存媒體應加以銷毀避免資料意外暴露外流。
- (4)監控資訊系統之安全狀態與活動紀錄，以有效掌握及處理資訊安全事件。
- (5)維護資料與系統之可用性與完整性，發生災害或受破壞時，可回復正常作業。

並定時備份系統環境、系統資料及公用檔案等，以利當發生系統異常時能降低系統回復時間及資料損失風險。

2. 資安網路架構

公司之內部系統皆位於虛擬網路之中，外部網路、員工網路及主機網路受防火牆隔離並進行存取管制，並位於網路前端之防火牆、入侵防禦連線篩檢系統。位於內部之主機及使用者端點皆由中控台佈署防毒軟體管控，隨時更新病毒碼與即時辨識惡意行為特徵，能即時攔截病毒木馬蠕蟲、勒索軟體、文件夾帶之惡意程式等，有效降低被駭客攻擊損害之風險。

3. 系統帳號生命週期管理與權限帳號管理

依各業務範圍、權責分別設定使用者之帳號及權限，資料之存取皆需透過簽核流程經權責主管申請並核准後始能使用與變更。使用者一旦離開原職務，立即停用該使用者之帳號及權限，以防範未經授權之使用。

4. 資訊系統持續運作

系統與文件皆採取每日、每週及每月之本地備份及異地備份，每日之備份資料再傳輸到異地儲存設備存放。並每年定期執行系統資料災難還原測試演練，以確保資訊系統之正常運作及資料保全，降低無預警天災及人為災害造成之資料損失風險。

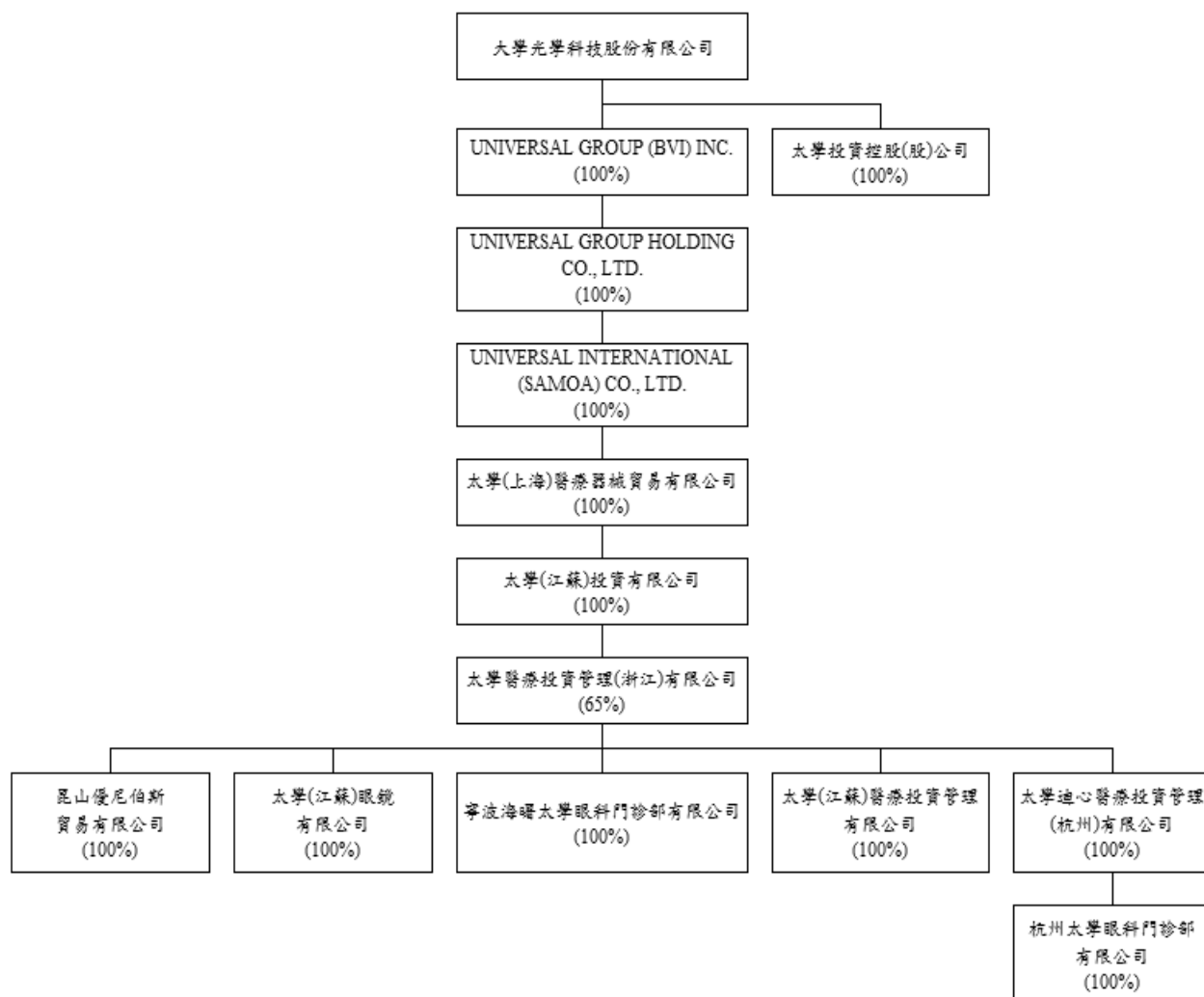
資訊部門執行作業依本公司規定程序均能落實執行，確保資料完成性與安全性，風險評估結果尚屬良好，故最近年度及截至年報刊印日止，科技改變對公司資訊安全並無重大不利影響且無重大營運風險。

捌、特別記載事項

一、關係企業相關資料：

(一)關係企業組織概況

1. 關係企業組織圖



2.關係企業基本資料

108年12月31日

投資公司名稱	被投資公司名稱	所在地區	主要營業項目	資本額
大學光學科技(股)公司	UNIVERSAL GROUP (BVI) INC.	Vistra Corporate Services Centre, Wickhams Cay II, Road Town, Tortola, VG1110, British Virgin Islands	投資控股	USD 16,158,547
UNIVERSAL GROUP (BVI) INC.	UNIVERSAL GROUP HOLDING CO., LTD.	Vistra (Cayman) Limited, P.O. Box 31119 Grand Pavilion, Hibiscus Way, 802 West Bay Road,, Grand Cayman KY1-1205, Cayman Islands	投資控股	USD 16,208,547
UNIVERSAL GROUP HOLDING CO., LTD.	UNIVERSAL INTERNATIONAL(SA MOA) CO., LTD.	Vistra Corporate Services Centre, Ground Floor NPF Building, Beach Road, Apia, Samoa	投資控股	USD 16,000,000
UNIVERSAL INTERNATIONAL(SA MOA) CO., LTD.	太學(上海)醫療器械貿易有限公司	中國(上海)自由貿易試驗區基隆路1號509室	眼科手術器械、醫用光學器具等買賣	USD 16,000,000
太學(上海)醫療器械貿易有限公司	太學(江蘇)投資有限公司	江蘇省昆山市花橋鎮花安路169號2132室	投資控股	RMB 73,571,429
太學(江蘇)投資有限公司	太學醫療投資管理(浙江)有限公司	浙江省杭州市江乾區新塘路58號廣新商務大廈709室	企業及醫療項目投資	RMB 128,571,429
太學醫療投資管理(浙江)有限公司	昆山優尼伯斯貿易有限公司	江蘇省昆山市花橋鎮花安路169號2133、2134室	醫療器械進出口買賣及相關配套服務	RMB 54,140,150
太學醫療投資管理(浙江)有限公司	太學(江蘇)眼鏡有限公司	江蘇省昆山市花橋鎮花安路169號2133、2134室	眼鏡批發、零售	RMB 2,800,000
太學醫療投資管理(浙江)有限公司	寧波海曙太學眼科門診部有限公司	寧波市海曙區縣學街91號	眼科診療及眼鏡批發、零售	RMB 12,000,000
太學醫療投資管理(浙江)有限公司	太學(江蘇)醫療投資管理有限公司	江蘇省昆山市花橋鎮花安路169號2132室	企業及醫療項目投資、管理及諮詢服務	RMB 14,000,000
太學醫療投資管理(浙江)有限公司	太學迪心醫療投資管理(杭州)有限公司	浙江省杭州市江乾區新塘路58號廣新商務大廈708室	醫療投資管理	RMB 19,500,000
太學迪心醫療投資管理(杭州)有限公司	杭州太學眼科門診部有限公司	浙江省杭州市江乾區景曇路9號西子國際中心A座1002、1003、1004、1005	眼科診療及眼鏡批發、零售	RMB18,000,000
大學光學科技(股)公司	太學投資控股(股)公司	台北市南港區園區街3-1號4樓	轉投資	NTD 10,000,000

3. 推定為有控制與從屬關係者：無

4. 各關係企業董事、監察人及總經理資料:

單位：新台幣仟元；股；%

被投資公司名稱	職稱 (註 1)	姓名或代表人	持有股份(註 2)	
			股數	持股比例
UNIVERSAL GROUP (BVI) INC.	董事	OU,SHU-FANG	-	-
UNIVERSAL GROUP HOLDING CO., LTD.	董事	OU,SHU-FANG	-	-
UNIVERSAL INTERNATIONAL (SAMOA) CO., LTD.	董事	OU,SHU-FANG	-	-
太學(上海)醫療器械貿易有限公司	執行董事	歐淑芳	-	-
	總經理	歐淑芳	-	-
	監事	林淑欣	-	-
太學(江蘇)投資有限公司	執行董事	歐淑芳	-	-
	總經理	歐淑芳	-	-
	監事	林淑欣	-	-
太學醫療投資管理(浙江)有限公司	董事長	陳海斌	-	-
	副董事長	林丕容	-	-
	董事	歐淑芳	-	-
	董事	盧政宏	-	-
	董事	李有振	-	-
	經理	陳仲如	-	-
	監事	王彥肖	-	-
昆山優尼伯斯貿易有限公司	執行董事	胡弘毅	-	-
	總經理	胡弘毅	-	-
	監事	歐淑芳	-	-
太學(江蘇)眼鏡有限公司	執行董事	陳仲如	-	-
	總經理	陳仲如	-	-
	監事	侯秋如	-	-
寧波海曙太學眼科門診部有限公司	執行董事	陳仲如	-	-
	經理	陳仲如	-	-
	監事	林淑欣	-	-

被投資公司名稱	職稱 (註 1)	姓名或代表人	持有股份(註 2)	
			股數	持股比例
太學(江蘇)醫療投資管理有限 公司	執行董事	陳仲如	-	-
	總經理	陳仲如	-	-
	監事	侯秋如	-	-
太學迪心醫療投資管理(杭州) 有限公司	執行董事	董娜	-	-
	經理	陳仲如	-	-
	監事	林淑欣	-	-
杭州太學眼科門診部有限公司	執行董事	董娜	-	-
	經理	陳仲如	-	-
	監事	林淑欣	-	-
太學投資控股(股)公司	董事	歐淑芳	-	-

註 1：關係企業如為外國公司，列其職位相當者。

註 2：非股份有限公司型態，故為出資額而非股數。

(二)關係企業營運概況

單位:新台幣仟元

企業名稱	資本額	資產總額	負債總額	淨值	營業收入	營業利益	本期損益(稅後)	每股盈餘(元)(稅後)
UNIVERSAL GROUP (BVI) INC	501,954	185,854	-	185,854	-	-	(56,965)	-
UNIVERSAL GROUP HOLDING CO., LTD	500,189	185,492	-	185,492	-	-	(56,966)	-
UNIVERSAL INTERNATIONAL (SOMOA) CO., LTD	493,822	185,348	-	185,348	-	(4)	(56,967)	-
太學(上海)醫療器械貿易有限公司	493,822	227,759	42,413	185,346	1,316	(1,551)	(56,963)	-
太學(江蘇)投資有限公司	337,270	194,813	81,384	113,429	-	(579)	(70,957)	-
太學醫療投資管理(浙江)有限公司	577,000	316,017	18,905	297,112	1,501	(54,980)	(112,326)	-
昆山優尼伯斯貿易有限公司	244,533	182,343	2,309	180,034	54,163	(10,227)	(10,243)	-
太學(江蘇)眼鏡有限公司	12,781	15,807	6,247	9,560	7,854	(2,496)	(2,778)	-
寧波海曙太學眼科門診部有限公司	57,754	37,978	7,025	30,953	67,697	(374)	(487)	-
太學(江蘇)醫療投資管理有限公司	65,405	26,144	2,673	23,471	7,151	(18,535)	(18,515)	-
太學迪心醫療投資管理(杭州)有限公司	87,274	18,305	5	18,300	-	(64)	(24,329)	-
杭州太學眼科門診部有限公司	81,311	43,026	29,734	13,292	37,703	(23,226)	(24,276)	-
太學投資控股(股)公司	10,000	10,339	-	10,339	-	-	58	0.06

二、最近年度及截至年報刊印日止，私募有價證券辦理情形：無。

三、最近年度及截至年報刊印日止，子公司持有或處分本公司股票情形：無。

四、其他必要補充說明事項：無。

玖、最近年度及截至年報刊印日止，本公司發生證交法第三十六條第三項第二款所定對股東權益或證券價格有重大影響之事項：無。

大學光學科技股份有限公司



董事長：歐淑芳



